

Données chiffrées en gynécologie obstétrique et gynécologie médicale

Effectifs totaux en gynécologie obstétrique et gynécologie médicale au 1er janvier 2014

Source : ASIP-Santé RPPS, Traitement DREES

	TOTAL France entière			Libéraux exclusifs		Mixtes		Salariés hospitaliers		Autres salariés	
	Nombre	% Femmes	Densité *	Nombre	% Femmes	Nombre	% Femmes	Nombre	% Femmes	Nombre	% Femmes
Gynécologie Obstétrique	4381	43,8	15,7	1675	36,5	970	29,3	1671	58,9	65	56,9
Gynécologie médicale	3476	71,5	12,4	2344	73	629	64,9	333	66,7	170	83,5

* Nombre de médecins pour 100 000 femmes de 15 ans et plus

** Les médecins mixtes exercent une activité libérale mais peuvent être en partie des médecins hospitaliers au titre d'une activité secondaire

*** France métropolitaine et DOM (y compris Mayotte)

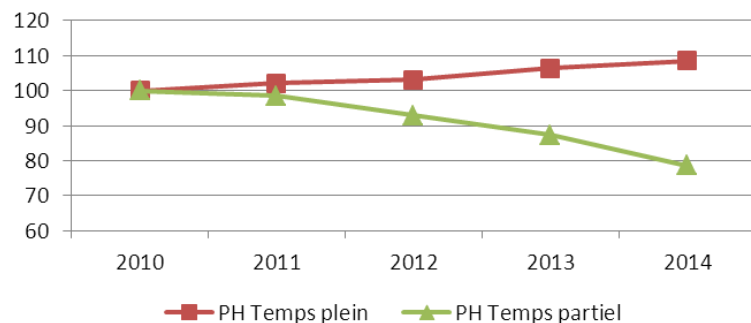
PH Temps plein et PH Temps partiel en gynécologie obstétrique et médecine de la reproduction et gynécologie médicale

Source : CNG-SIGMED _ Effectifs rémunérés des PH

Evolution des effectifs rémunérés de praticiens hospitaliers de spécialité gynécologie obstétrique par statut

Statut	Effectifs rémunérés au 1er janvier				
	2010	2011	2012	2013	2014
PH Temps plein	1350	1378	1391	1436	1466
PH Temps partiel	266	262	247	232	209

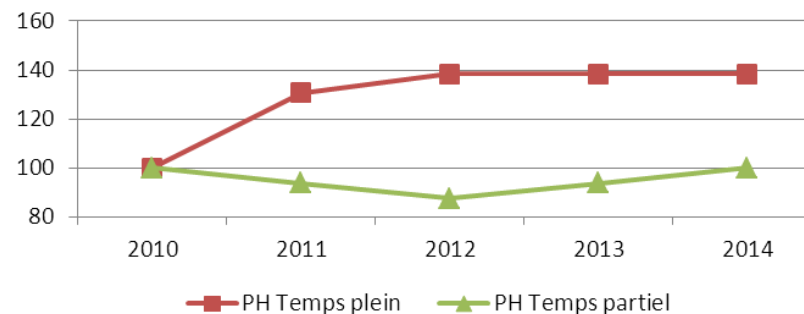
Evolution des effectifs rémunérés en gynécologie obstétrique (en base 100)



Evolution des effectifs rémunérés de praticiens hospitaliers de spécialité médecine de la reproduction et gynécologie médicale par statut

Statut	Effectifs rémunérés au 1er janvier				
	2010	2011	2012	2013	2014
PH Temps plein	13	17	18	18	18
PH Temps partiel	16	15	14	15	16

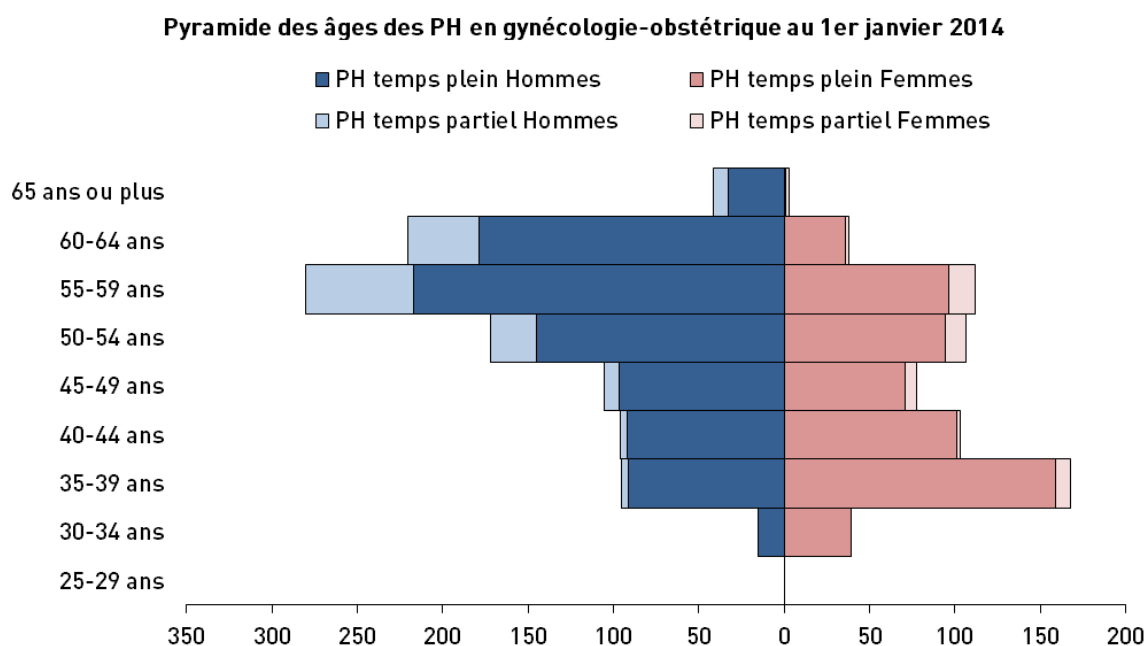
Evolution des effectifs rémunérés en médecine de la reproduction et gynécologie médicale (en base 100)



Pyramide des âges des PH exerçant en gynécologie-obstétrique au 1^{er} janvier 2014

Les PH exerçant en gynécologie-obstétrique sont majoritairement des hommes, quel que soit le statut. En effet, leur part est de 59,3 % chez les PH temps plein et représentent plus de trois quarts des PH temps partiel.

L'âge moyen des PH temps plein est de 50,2 ans (46,3 ans pour les femmes, contre 52,8 ans pour les hommes), tandis que celui des PH temps partiel est de 55,7 ans (51,5 ans pour les femmes, contre 57,0 ans pour les hommes).



Répartition des PH exerçant en gynécologie obstétrique et médecine de la reproduction et gynécologie médicale par type d'établissement

Source : CNG-SIGMED _ Effectifs rémunérés des PH

Gynécologie obstétrique

Type établissement	PH temps plein	PH temps partiel	Ensemble
CHU/CHR	308	35	343
CH	1158	174	1332
Ensemble	1466	209	1675
% CHU/CHR	21,0	16,7	20,5

Médecine de la reproduction et gynécologie médicale

Type établissement	PH temps plein	PH temps partiel	Ensemble
CHU/CHR	10	8	18
CH	8	8	16
Ensemble	18	16	34
% CHU/CHR	55,6	50,0	52,9

Répartition régionale des PH exerçant en gynécologie obstétrique et médecine de la reproduction et gynécologie médicale

Régions	Gynécologie obstétrique				Médecine de la reproduction et gynécologie médicale			
	PH temps plein	PH temps partiel	Ensemble	%	PH temps plein	PH temps partiel	Ensemble	%
Alsace	59	2	61	3,6				
Aquitaine	64	5	69	4,1	1		1	2,9
Auvergne	38	4	42	2,5	1		1	2,9
Basse-Normandie	46	5	51	3,0		1	1	2,9
Bourgogne	42	7	49	2,9				
Bretagne	92	7	99	5,9	1	1	2	5,9
Centre	75	14	89	5,3				
Champagne-Ardenne	32	4	36	2,1				
Corse	7	1	8	0,5				
Franche-Comté	30	4	34	2,0	1	1	2	5,9
Haute-Normandie	47	5	52	3,1				
Ile-de-France	206	45	251	15,0	4	7	11	32,4
Languedoc-Roussillon	44	4	48	2,9		1	1	2,9
Limousin	18	2	20	1,2				
Lorraine	54	3	57	3,4		1	1	2,9
Midi-Pyrénées	51	9	60	3,6		1	1	2,9
Nord - Pas-de-Calais	105	13	118	7,0	7	1	8	23,5
Pays de la Loire	70	4	74	4,4				
Picardie	55	10	65	3,9	1		1	2,9
Poitou-Charentes	42	2	44	2,6		1	1	2,9
Provence-Alpes-Côte d'Azur	98	22	120	7,2				
Rhône-Alpes	132	31	163	9,7	2	1	3	8,8
France métropolitaine	1407	203	1610	96,1	18	16	34	100
Guadeloupe	12	1	13	0,8				
Guyane	8	1	9	0,5				
Martinique	12	3	15	0,9				
La Réunion	27	1	28	1,7				
France entière	1466	209	1675	100	18	16	34	100

Taux de vacance statutaire

Source : CNG-SIGMED _ Taux de vacance statutaire des PH

	PH temps plein				PH temps partiel			
	Postes budgétés	Postes occupés statutairement	Taux de vacance statutaire*	Variation du taux entre 2013 et 2014	Postes budgétés	Postes occupés statutairement	Taux de vacance statutaire*	Variation du taux entre 2013 et 2014
Gynécologie Obstétrique	1 922	1 458	24,1	+0,6	375	210	44,0	+2,4
Médecine de la reproduction et gynécologie médicale	27	19	29,6	+5,6	22	15	31,8	+1,8

*Taux de vacance statutaire : ces données, à utiliser avec précaution, sont une photographie à un moment donné : le nombre de postes vacants variant de façon importante selon le moment où la statistique est produite. Les postes vacants peuvent être occupés par des temporaires, le taux de vacance statutaire n'est donc pas le taux de vacance réel

Rappel du taux de vacance statutaire* national :

PH temps plein : 24,6 %

PH temps partiel : 42 %

ZOOM sur les HU

Gynécologie obstétrique et gynécologie médicale - PUPH et MCUPH

Source : CNH-SIGHU

Répartition des HU exerçant dans la section développement et pathologie de l'enfant, gynécologie-obstétrique, endocrinologie et reproduction

Section	Sous-section	MCUPH	PUPH	Ensemble	Part des PUPH (en %)
Développement et pathologie de l'enfant, gynécologie-obstétrique, endocrinologie et reproduction	Biologie et médecine du développement et de la reproduction; gynécologie médicale	32	32	64	50,0
	Chirurgie infantile	4	68	72	94,4
	Endocrinologie, diabète et maladies métaboliques; gynécologie médicale	11	67	78	85,9
	Gynécologie-obstétrique; gynécologie médicale	12	111	123	90,2
	Pédiatrie	27	154	181	85,1
	Ensemble	86	432	518	83,4

Zoom sur les sous-sections intégrant la gynécologie obstétrique et gynécologie médicale

Sous-section	MCUPH	PUPH	Ensemble	Part des PUPH (en %)
Biologie et médecine du développement et de la reproduction; gynécologie médicale	32	32	64	50,0
Endocrinologie, diabète et maladies métaboliques; gynécologie médicale	11	67	78	85,9
Gynécologie-obstétrique; gynécologie médicale	12	111	123	90,2
Ensemble	55	210	265	79,2

Répartition par sexe des HU exerçant dans la section développement et pathologie de l'enfant, gynécologie-obstétrique, endocrinologie et reproduction

Section	Sous-section	MCUPH				PUPH				Ensemble			
		Femme	Homme	Ensemble	% de femmes	Femme	Homme	Ensemble	% de femmes	Femme	Homme	Ensemble	% de femmes
Développement et pathologie de l'enfant, gynécologie-obstétrique, endocrinologie et reproduction	Biologie et médecine du développement et de la reproduction; gynécologie médicale	18	14	32	56,3	12	20	32	37,5	30	34	64	46,9
	Chirurgie infantile	3	1	4	75,0	9	59	68	13,2	12	60	72	16,7
	Endocrinologie, diabète et maladies métaboliques; gynécologie médicale	7	4	11	63,6	19	48	67	28,4	26	52	78	33,3
	Gynécologie-obstétrique; gynécologie médicale	6	6	12	50,0	9	102	111	8,1	15	108	123	12,2
	Pédiatrie	17	10	27	63,0	28	126	154	18,2	45	136	181	24,9
	Ensemble	51	35	86	59,3	77	355	432	17,8	128	390	518	24,7

Zoom sur les sous-sections intégrant la gynécologie obstétrique et gynécologie médicale

Sous-section	MCUPH				PUPH			
	Femme	Homme	Ensemble	% de femmes	Femme	Homme	Ensemble	% de femmes
Biologie et médecine du développement et de la reproduction; gynécologie médicale	18	14	32	56,3	12	20	32	37,5
Endocrinologie, diabète et maladies métaboliques; gynécologie médicale	7	4	11	63,6	19	48	67	28,4
Gynécologie-obstétrique; gynécologie médicale	6	6	12	50,0	9	102	111	8,1
Ensemble	31	24	55	56,4	40	170	210	19,0