



**Guide à l'attention des**

**Administrateurs PLAGE des Etablissements**

**Relatif à la délivrance des droits d'accès aux applications**

**LOGIMEDH et ELECMED**

Vous êtes un APE (Administrateur PLAGE Etablissement) de l'application d'autorisation d'accès PLAGE développé par l'ATIH : ce guide est fait pour vous dès lors que vous avez à valider des demandes de droit d'accès des utilisateurs de votre établissement aux applications LOGIMEDH et ELECMED développées par le CNG.

En effet, le CNG collabore étroitement avec l'ATIH et utilise l'outil PLAGE pour autoriser les accès utilisateurs aux deux applications précitées.

Ce document vous guide pas à pas afin que vous puissiez valider les demandes d'accès que vous recevrez (concernant ces applications du CNG) par email de l'application PLAGE.

Ce guide est mis à votre disposition notamment dans le cadre de la collecte des informations des établissements relatives à l'organisation des élections des médecins hospitaliers qui se dérouleront du 25/06/2019 au 02/07/2019. Pour plus d'information, vous pouvez vous référer au site internet du CNG dans sa rubrique « Espace établissements ».

Le CNG vous remercie de votre diligence à valider les demandes qui vous parviendront.

# Initialisation des utilisateurs

---

Pour démarrer l'initialisation, la création des comptes utilisateurs LogimedH doit être vérifiée : c'est l'étape 1 de la procédure.

## Sommaire

- 1 Pré-requis : informations aux établissements
- 2 Droits d'accès...
- 3 Validation des profils par le CPE
  - 3.1 Validation de la demande
  - 3.2 Attribution du ou des rôles

## Pré-requis : informations aux établissements

---

Le CNG envoie 2 courriers aux établissements : un au **RLE** (Responsable Légal de l'Etablissement) et un à l'**APE** (Administrateur Plage de l'Etablissement).

- ▶ Le premier courrier informe le RLE qu'il lui est demandé de désigner un référent élections. Ce référent, une fois ses droits d'accès attribués, sera chargé de renseigner les courriels des praticiens hospitaliers de l'établissement dans LOGIMEDH.
- ▶ Le second courrier informe l'APE qu'une nouvelle demande de droit d'accès au **domaine CNG** (et non LOGIMEDH) dans l'application PLAGÉ va lui parvenir pour le référent désigné par le RLE.

## Droits d'accès...

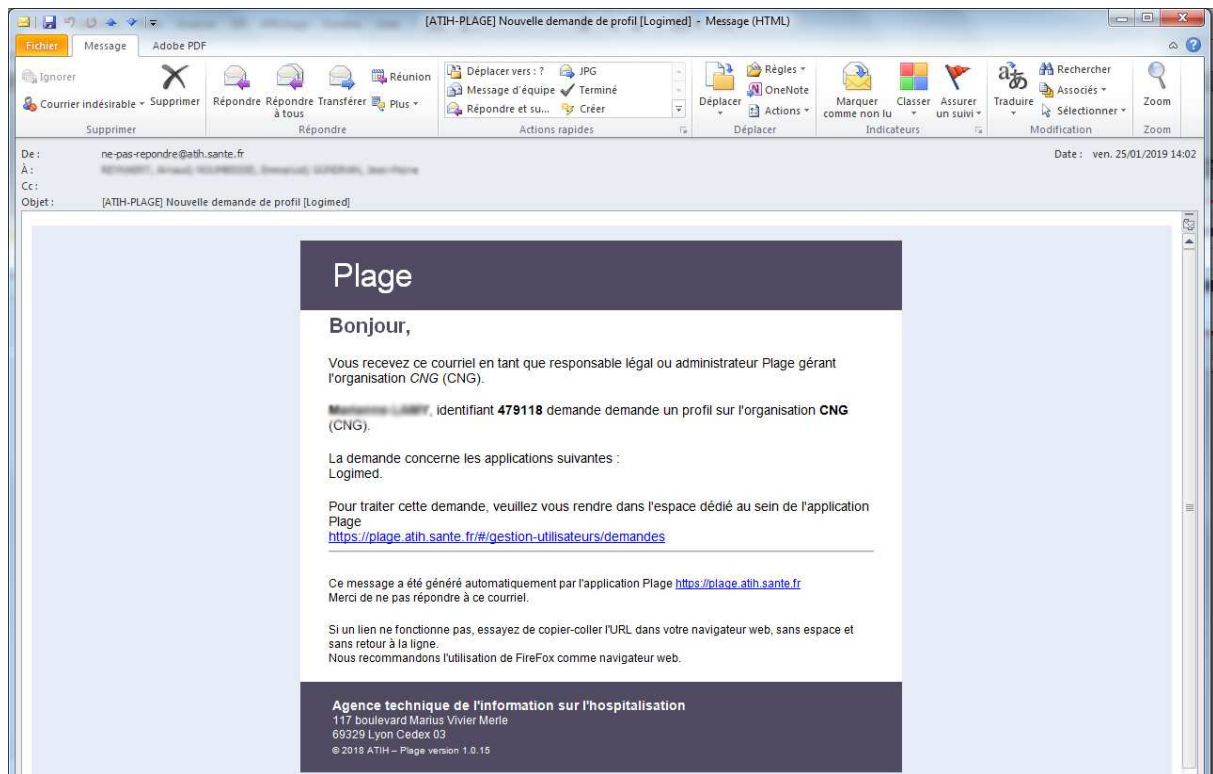
---

Le gestionnaire, une fois désigné par le DAM, devra au préalable demander l'ouverture de ses **droits d'accès** sur le site de l'[application PLAGÉ](#) (logiciel ATIH), soit en demandant une création de compte (identifiant, mot de passe), soit en réalisant une demande d'ajout du domaine CNG à ses habilitations.

## Validation des profils par le correspondant PLAGÉ

---

Le correspondant PLAGÉ reçoit un courriel pour l'avertir qu'une demande lui a été transmise et lui indiquer qu'il doit la traiter.



La validation du profil se fait en 2 temps :

1. Validation de la création ou demande d'ajout de profil
2. Attribution du rôle « gestionnaire élection » au profil


## Validation de la création ou demande d'ajout de profil

Le correspondant PLAGE de l'établissement se connecte à PLAGE et va dans le menu « **Profils/Demandes de création de profil** ».

The screenshot shows the Plag e web application interface. At the top, there is a navigation bar with the Plag e logo, a 'Se déconnecter' button, and user information for 'CNG' (140880). Below the navigation bar, there are tabs for 'Mon compte', 'Recherche', 'Établissements', and 'Profils'. The 'Profils' tab is active, and a dropdown menu is open, showing options: 'Recherche de profils', 'Demandes de création de profil', 'Demandes de création de profil AP', 'Gestion des profils & habilitations', 'Gestion des APS', and 'Gestion des APG'. A red arrow points to the 'Demandes de création de profil' option with the text 'Cliquer ici'. Below the menu, the main content area displays 'Bienvenue' and 'Vos profils'. A table titled 'Habilitations du profil sélectionné : = CNG (140880) = sur l'organisation CNG (CNG)' shows the following data:

Domaine	Rôle	Statut	Champ
Administration Plage	Administrateur Gestionnaire de rôles		
CNG	Administrateur Gestionnaire Département PH Chef Département PH Directeur Général		

At the bottom of the page, there is a footer with contact information for the Agence technique de l'information sur l'hospitalisation (ATIH) and the ATIH logo.

La liste des demandes en attente de validation apparaît. Cliquer sur le bouton modifier  pour changer l'état de la demande.

The screenshot shows the 'Demandes de création de profil pour l'organisation CNG (CNG)' page. The page has a breadcrumb trail: 'Accueil > Profils > Demandes de création de profil'. There is an 'Export CSV' button in the top right. Below the breadcrumb, there is a table with columns: 'Date de demande', 'Etat de la demande', 'Identifiant', 'Nom', 'Prénom', 'Courriel', and 'Actions'. The table contains one row of data:

Date de demande	Etat de la demande	Identifiant	Nom	Prénom	Courriel	Actions
2019-01-28	En attente de création	4791	Ensemble	Antoine	antoine.ensemble@sante.gouv.fr	

A red arrow points to the pencil icon in the 'Actions' column with the text 'Cliquer ici pour modifier l'état de la demande'.

At the bottom of the page, there is a footer with contact information for the Agence technique de l'information sur l'hospitalisation (ATIH) and the ATIH logo.

Un pop-up s'ouvre reprenant les informations de la demande. Cliquer sur « **Créer le profil** » pour valider la demande.

Validation de la demande de création de profil  
pour l'organisation CNG (CNG)

Nom [REDACTED] Prénom [REDACTED]

Identifiant 4791 [REDACTED]

Courriel [REDACTED]@sante.gouv.fr

Téléphone 0177356173

Adresse 21 B rue Leblanc

Date de demande 28 Janvier 2019

Commentaire de la décision

Commentaire

Cliquer ici pour valider

Annuler Refuser la demande Créer le profil

Un message apparaît alors, en haut à droite de l'écran, pour confirmer que la validation a bien été effectuée.

Plage

La demande de profil a été validée. Le profil est maintenant actif!

Se déconnecter CNG - CNG (140880)

Mon compte Recherche Établissements Profils

Accueil > Profils > Demandes de création de profil

Demandes de création de profil pour l'organisation CNG (CNG)

Date de demande	Etat de la demande	Identifiant	Nom	Prénom	Courriel	Actions
<input type="text"/>	Tous	<input type="text"/>	<input type="text"/>	<input type="text"/>	<input type="text"/>	<input type="text"/>

Aucune demande ne correspond à vos critères de recherche

Le CPE doit ensuite attribuer les rôles souhaités au profil.

## Attribution du rôle « gestionnaire élection » au profil

Aller dans le menu « **Profils/Gestion des habilitations & profils** ».

Plage

CNG

Se déconnecter CNG - CNG (140880)

Mon compte Recherche Établissements Profils

Accueil > Profils > Demandes de création de profil


Demandes de création de profil pour l'organisation CNG (CNG)

Date de demande	Etat de la demande	Identifiant	Nom	Prénom	Courriel	Actions
<input type="text"/>	Tous	<input type="text"/>	<input type="text"/>	<input type="text"/>	<input type="text"/>	<input type="text"/>

Aucune demande ne correspond à vos critères de recherche

Cliquer ici

- Recherche de profils
- Demandes de création de profil
- Demandes de création de profil AP
- Gestion des profils & habilitations
- Gestion des APS
- Gestion des APG

Cliquer sur le bouton modifier  sur la ligne de l'agent voulu pour accéder à sa fiche et lui attribuer le ou les rôles voulu(s).

Identifiant	Nom	Prénom	Courriel	Admin	Actions
123083	BUTAUD	Thomas	thomas.butaud@apmhp.fr	0177350000	 
141545	CHATELAIN	André	andree.chatelain@apmhp.fr	0177350000	 
123087	CHATELAIN	Marie-José	marie.jose.chatelain@apmhp.fr	0177350000	 
123044	CHATELAIN	Sylvain	sylvain.chatelain@apmhp.fr	0177350000	 
81334	CNG	Agent Ordonnateur			 
81335	CNG	Agent Ordonnateur			 
81336	CNG	Agent Consultation			 
479043	CHATELAIN	André	andree.chatelain@apmhp.fr	0647440000	 
150668	CHATELAIN	André	andree.chatelain@apmhp.fr	0177350000	 
479150	CHATELAIN	André	andree.chatelain@apmhp.fr	0177350000	 
81120	CHATELAIN	André	andree.chatelain@apmhp.fr		  
123088	CHATELAIN	André	andree.chatelain@apmhp.fr	0177350000	 
123084	CHATELAIN	André	andree.chatelain@apmhp.fr	0177350000	 
140885	CHATELAIN	André	andree.chatelain@apmhp.fr		 
81142	CHATELAIN	André	andree.chatelain@apmhp.fr		  
123043	CHATELAIN	André	andree.chatelain@apmhp.fr	0177350000	 
140880	CHATELAIN	André	andree.chatelain@apmhp.fr		  
123086	CHATELAIN	André	andree.chatelain@apmhp.fr	0177350000	 
123085	CHATELAIN	André	andree.chatelain@apmhp.fr	0177350000	 
479044	CHATELAIN	André	andree.chatelain@apmhp.fr	0760000000	 
152958	CHATELAIN	André	andree.chatelain@apmhp.fr	0620500000	 
123040	CHATELAIN	André	andree.chatelain@apmhp.fr	0177350000	 

Cliquer sur 'modifier' pour l'agent voulu

Sélectionner le domaine « ElecMed » pour l'attribuer au profil de la personne.

Mon compte - Recherche Établissements Profils -

Accueil > Profils > Gestion des profils & habilitations > M.

### Modification des habilitations de

Pour attribuer un rôle à ce profil :

1. sélectionner le domaine voulu, par exemple ElecMed
2. cocher le rôle, par exemple GF pour Gestionnaire de Fichier.
3. Enregistrer

Si vous ne connaissez pas le rôle ou le domaine que vous devez attribuer, consultez cette page qui décrit tous les domaines gérés par l'ATIH : <https://sap.atih.sante.fr/plage2018/Apply-NDR.html>

Prénom M : Courriel :  
 Identifiant : Adresse :  
 Entité l'organisation CNG (CNG) : Le Ponant B - 21 rue Leblanc - 75737 Paris - Cedex 15  
 Date de dernier accès 17 Avril 2018 : Téléphone 017735 :  
 Date de la demande 29 Décembre 2016

Voir les habilitations actuelles du profil  
 Liste des applications et la description des habilitations correspondantes

Pour ajouter une habilitation (un rôle) sélectionner d'abord le domaine correspondant dans le menu déroulant.

Domaine \*

Sélectionner un domaine

Sélectionner un domaine

CNG

ElecMed

Si le domaine voulu n'est pas dans la liste, c'est que votre organisation ne gère pas le domaine. Merci de faire une demande auprès de l'ATIH pour l'ajouter.

**Sélectionner le domaine ElecMed**

Retour à la page de la liste des profils

Il faut ensuite sélectionner le rôle « gestionnaire élection ».

Pour attribuer un rôle à ce profil:  
1. sélectionnez le domaine voulu, par exemple ElecMed.  
2. cochez le rôle, par exemple GF pour Gestionnaire de Fichier.  
3. Enregistrer

Si vous ne connaissez pas le rôle ou le domaine que vous devez attribuer, consultez cette page qui décrit tous les domaines gérés par l'ATH :  
<https://sap.ath.sante.fr/page2018/Apply-NDR.html>

Prénom Marie-gaët Nom CHEMINANT	Courriel Gaët.CHEMINANT@sante.gouv.fr
Identifiant 123087	Adresse Le Ponant B - 21 rue Leblanc - 75737 Paris - Cedex 15
Entité l'organisation CNG (CNG)	Téléphone 0177356222
Date de dernier accès 17 Avril, 2018	Date de la demande 29 Décembre 2016

Voir les habilitations actuelles du profil  
[Liste des applications et la description des habilitations correspondantes.](#)

Pour ajouter une habilitation (un rôle) sélectionner d'abord le domaine correspondant dans le menu déroulant

Domaine\*  
ElecMed

Pour ajouter une habilitation, cochez-la parmi les Rôles attribuables. Pour retirer une habilitation, décochez-la parmi les Rôles attribués.

Rôles attribuables	Rôles attribués
<input type="checkbox"/> Gestionnaire Elections	Aucun élément
<input type="checkbox"/> Administrateur	

*Sélectionner le rôle « Gestionnaire Elections »*

[Retour à la page de la liste des profils](#) [Enregistrer](#)

Lorsque le rôle est coché, il passe de « rôles attribuables » dans la colonne de gauche, à « rôles actuels » dans la colonne de droite. Terminer en cliquant sur « Enregistrer ».

Pour attribuer un rôle à ce profil:  
1. sélectionnez le domaine voulu, par exemple ElecMed.  
2. cochez le rôle, par exemple GF pour Gestionnaire de Fichier.  
3. Enregistrer

Si vous ne connaissez pas le rôle ou le domaine que vous devez attribuer, consultez cette page qui décrit tous les domaines gérés par l'ATH :  
<https://sap.ath.sante.fr/page2018/Apply-NDR.html>

Prénom Marie-gaët Nom CHEMINANT	Courriel Gaët.CHEMINANT@sante.gouv.fr
Identifiant 123087	Adresse Le Ponant B - 21 rue Leblanc - 75737 Paris - Cedex 15
Entité l'organisation CNG (CNG)	Téléphone 0177356222
Date de dernier accès 17 Avril, 2018	Date de la demande 29 Décembre 2016

Voir les habilitations actuelles du profil  
[Liste des applications et la description des habilitations correspondantes.](#)

Pour ajouter une habilitation (un rôle) sélectionner d'abord le domaine correspondant dans le menu déroulant

Domaine\*  
ElecMed

Pour ajouter une habilitation, cochez-la parmi les Rôles attribuables. Pour retirer une habilitation, décochez-la parmi les Rôles attribués.

Rôles attribuables	Rôles attribués
<input type="checkbox"/> Administrateur	<input checked="" type="checkbox"/> Gestionnaire Elections

*Le rôle sélectionné change de colonne*

*Valider en cliquant ici*

[Retour à la page de la liste des profils](#) [Enregistrer](#)

Un message apparaît alors, en haut à droite de l'écran, pour confirmer que l'habilitation du profil s'est déroulée avec succès.



Les habilitations apparaissent ensuite dans le profil de l'agent.

