

Je télécharge mon support d'évaluation



Je télécharge l'évaluation

- Si s'agit de votre première connexion à SAGA Directeurs, le message suivant s'affiche

1ère authentification depuis

Bonjour Prénom NOM,

Il s'agit de votre première connexion à l'application SAGA Directeurs avec votre compte utilisateur PLAGE.

Nous devons associer votre compte utilisateur PLAGE à SAGA Directeurs.

Valider **1**

1. Cliquer sur « Valider »

- Vous êtes connecté à SAGA Directeurs quand l'écran suivant apparaît :

Bienvenue Prénom NOM

Choisissez le compte sur lequel vous souhaitez vous connecter :

CNG00SAGA


Directeur

Accéder à l'espace

2

2. Double-cliquer sur cet encadré bleu

- Votre espace personnel s'affiche :

 Accueil Evaluations Postes **5**

Bienvenue Prénom NOM

Votre espace

Arrêtés [Voir tout](#)

_ARRETE_20190308_0 **3**

08/03/2019

_ARRETE_20...

15/05/2018

_ARRETE_20...

15/04/2013

_ARRETE_20...

15/02/2012

_ARRETE_20...

15/06/2011

3. Cliquer ici pour visualiser vos derniers arrêtés

4. Cliquer sur votre profil pour afficher tous les écrans à votre disposition

5. Cliquer sur « Evaluations » pour avoir accès à votre support d'évaluation individualisé

Je télécharge l'évaluation

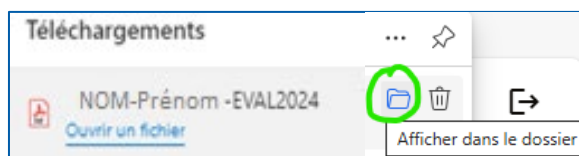
- Votre écran dédié à vos évaluations s'affiche :

Mes évaluations

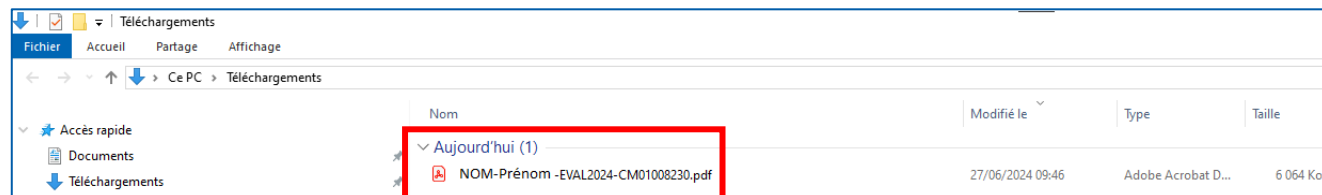
Vous trouverez ci-dessous le support pdf individualisé (avec votre nom, prénom et matricule) qui doit être utilisé pour votre évaluation. Veuillez bien noter d'enregistrer ce fichier sur votre ordinateur : il doit ensuite être ouvert avec Adobe Reader (et non votre navigateur).

Année	Mon support d'évaluation à remplir	Visualiser mes évaluations
2024	Support à télécharger	

1. Cliquer sur le lien « Support à télécharger » pour télécharger votre support d'évaluation 2026
Si vous ne trouvez pas votre support d'évaluation 2026 dans SAGA, nous vous remercions d'envoyer un mail à cng-saga@sante.gouv.fr et de ne pas utiliser un support 2024 ou 2025.



2. Cliquer sur le « dossier » (à gauche de la petite poubelle) pour ouvrir le répertoire du téléchargement (cf capture ci-dessous).



3. Vous pouvez ensuite l'ouvrir et le sauvegarder à l'emplacement souhaité.

Je télécharge l'évaluation

4. Le support d'évaluation 2026 se présente comme ceci.
Votre Nom, Prénom, Matricule s'affiche.



ANNEXE 3

ÉVALUATION

NOM D'USAGE : NOM
PRÉNOM : Prénom
MATRICULE : XX01008230
ANNÉE D'ÉVALUATION : 2024

⚠ A LIRE IMPÉRATIVEMENT ⚠

Ce document pdf est modifiable et doit être rempli comme un formulaire **UNIQUÈMENT AVEC ADOBE READER** (outil gratuit téléchargeable en ligne) et pas avec le navigateur pour bénéficier de toutes les fonctionnalités. Il peut être transmis par e-mail entre l'évalué et l'évaluateur, chacun pouvant alternativement le remplir et l'amender. **La version finalisée, à transmettre au CNG par e-mail, doit être le pdf interactif et non pas une version scannée du formulaire que vous auriez imprimé. Tout autre format vous sera retourné.** Ceci est indispensable pour nous permettre de l'intégrer dans notre outil de gestion des Directeurs (SAGA) et permettre l'extraction des données contenues dans le document dans un objectif d'accompagnement des carrières et de gestion prévisionnelle des métiers et des compétences (GPMC).

Fiche A1: identités de l'évaluateur et de l'évalué

DATE D'ENTRETIEN :

Corps de l'évalué : Sélectionnez une valeur

ÉVALUATEUR / ÉTABLISSEMENT

Nom et prénom

Qualité

Adresse de messagerie secrétariat de direction

Numéro de téléphone

Nom de l'établissement

Ville

Région Département

ÉVALUÉ

Civilité : Sélectionnez une valeur

Nom d'usage Nom de naissance

Prénom

Date de naissance Âge Lieu de naissance

Numéro de téléphone de l'évalué

Adresse de messagerie professionnelle individuelle

Établissement de l'évalué

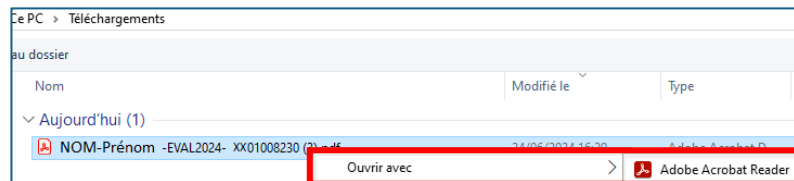
FINESS de l'établissement

Page 1 sur 18

Je télécharge l'évaluation

Une fois enregistré sur votre ordinateur, le formulaire d'évaluation doit impérativement être ouvert avec **Adobe Reader**

Dans l'explorateur de fichiers, faites un clic droit sur le nom du document
Choisir « Ouvrir avec » Adobe Reader ou bien cliquer directement dessus.



Je télécharge l'évaluation



A l'ouverture de l'évaluation, si le message suivant s'affiche (cf capture ci-dessous) :



L'extension Microsoft Edge PDF Viewer indique

Le formulaire d'évaluation doit être impérativement ouvert et complété dans Adobe Reader (outil gratuit) ou Adobe Acrobat Pro.

Dans le cas contraire, le CNG ne pourra pas traiter votre évaluation et une nouvelle version vous sera demandée.

OK

Vous n'avez pas ouvert avec Adobe Acrobat Reader. Veuillez vous référer à la page 3 pour l'ouvrir au bon format.