



Centre National de Gestion  
des Praticiens Hospitaliers  
et des Personnels de Direction de  
la Fonction Publique Hospitalière

## Bilan des concours et épreuves relatives à la procédure d'autorisation d'exercice (PAE)- session 2009

### Encadré 1

La procédure d'autorisation d'exercice (PAE) des praticiens à diplômes hors Union européenne, modifiée par l'article 83 de la loi n° 2006-1640 du 21 décembre 2006, dispose que les candidats à l'autorisation d'exercice :

- doivent passer avec succès des épreuves de vérification des connaissances et de maîtrise de la langue française
- justifier d'une période d'exercice permettant le contrôle des pratiques professionnelles
- obtenir l'avis d'une commission, par profession et par spécialité, avant l'autorisation ministérielle.

La loi du 21 décembre 2006 prévoit 3 cas de figure :

- liste A : les candidats justifiant d'un diplôme, certificat ou autre titre extracommunautaire permettant l'exercice de la profession de médecin, chirurgien-dentiste, pharmacien ou sage-femme dans le pays d'obtention de ce diplôme, certificat ou titre ;
- liste B : les candidats qui, outre la condition ci-dessus, se sont vus reconnaître le statut de réfugié, apatride, bénéficiaire de l'asile territorial, bénéficiaire de la protection subsidiaire et les Français ayant regagné le territoire national à la demande des autorités françaises ;
- liste C : les candidats qui, outre la condition de diplôme prévue pour la liste A, justifient d'un recrutement dans un établissement de santé avant le 10 juin 2004 et sous certaines conditions explicitées dans le Décret.

Les épreuves sont organisées par spécialité :

- pour les candidats inscrits sur la liste A (concours) et B (réfugiés, apatrides...) dans les spécialités prévues en annexe de l'arrêté d'ouverture des épreuves
  - pour les candidats inscrits en liste C (examen) toutes les spécialités sont potentiellement ouvertes.
- Les épreuves sont identiques pour tous les candidats d'une même spécialité.

L'article 19 de la loi n° 2009-879 du 21 juillet 2009 portant réforme de l'hôpital et relative aux patients, à la santé et aux territoires modifiant la procédure d'autorisation d'exercice sera mis en œuvre lors de la prochaine session de la PAE prévue en 2010.

**5066** candidats inscrits au concours PAE session 2009, soit une augmentation de +47% par rapport à l'année 2008.

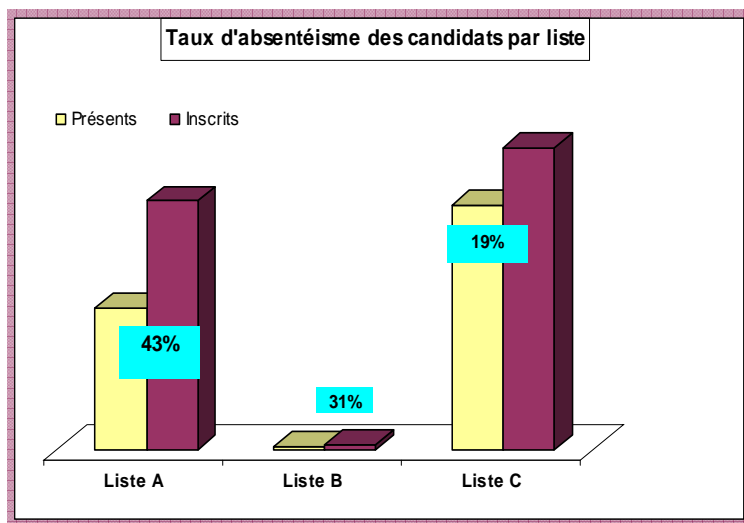
C'est la liste C qui enregistre le plus de candidats avec 2755 inscrits, soit une augmentation de 83% par rapport à l'année précédente. Elle représente à elle seule 54% des candidats aux concours et épreuves de la PAE.

Le nombre de candidats inscrits sur la liste A est également en forte croissance passant, de 1889 inscrits en 2008 à 2272 en 2009, soit une augmentation de 20% en une année.

Seuls les candidats au concours relatif à liste B affiche une baisse significative de 14%, passant de 53 inscrits en 2008 à 39 inscrits en 2009.

Le taux d'absentéisme n'a pas suivi la même évolution. En effet, si le nombre de candidats absents passe de 1301 à 1514, soit une augmentation de 16%, le taux d'absentéisme (rapport des absents sur les inscrits) est, quant à lui, en baisse de près de 8 points (passant de 37,7% à 29,9%).

Liste	Absents	Présents	Inscrits	Taux d'absentéisme
Liste A	983	1289	2272	43%
Liste B	12	27	39	31%
Liste C	519	2236	2755	19%
<b>Total</b>	<b>1514</b>	<b>3552</b>	<b>5066</b>	<b>29,9%</b>



**Pour Rappel Session 2008**

Liste	Taux d'absentéisme
Liste A	48%
Liste B	28%
Liste C	26%
<b>Total</b>	<b>38%</b>

Le plus faible taux d'absentéisme est observé chez les candidats de la liste C (19%) malgré la forte croissance des candidats, à contrario de ceux relevant de la liste B qui affichent un taux supérieur (31%) à celui de session précédente (26%).

Le nombre limité de places ouvertes pour les candidats de la liste A pourrait au moins expliquer partiellement le nombre important de désistements à concourir (210 places pour 2272 inscrits).

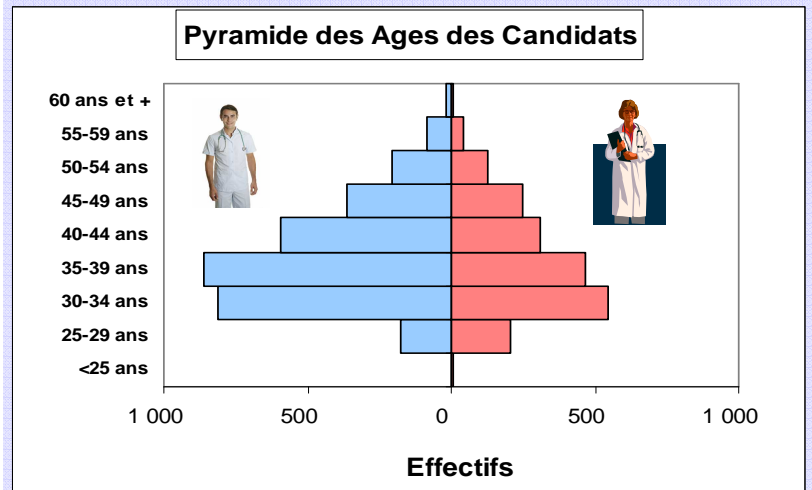
Le taux d'absentéisme varie fortement selon la spécialité ou la profession, allant de 0% (Neurologie) à 60% (pharmacie polyvalente).

Pour cette dernière profession (pharmacie polyvalente), le taux d'absentéisme reste très élevé quelle que soit la liste (66% pour la liste A et 51% pour la liste C, cf. TAB1 en annexe). Cette observation paraît paradoxale pour les candidats de la liste C qui n'ont aucune contrainte de quota.

Sur les 86 nationalités représentées, 42% des médecins viennent du Maghreb (27% d'Algérie, 10% de Tunisie et 5% du Maroc) contre 37% pour la session 2008. Les candidats français sont passés de 33% pour la session 2008 à 25% pour la session 2009 (détail des nationalités cf. TAB2 en annexe).

61% des candidats inscrits, toutes listes, spécialités et professions confondues, sont des hommes (session 2008 : 60%) avec toutefois une plus forte représentation des femmes dans les tranches les plus jeunes.

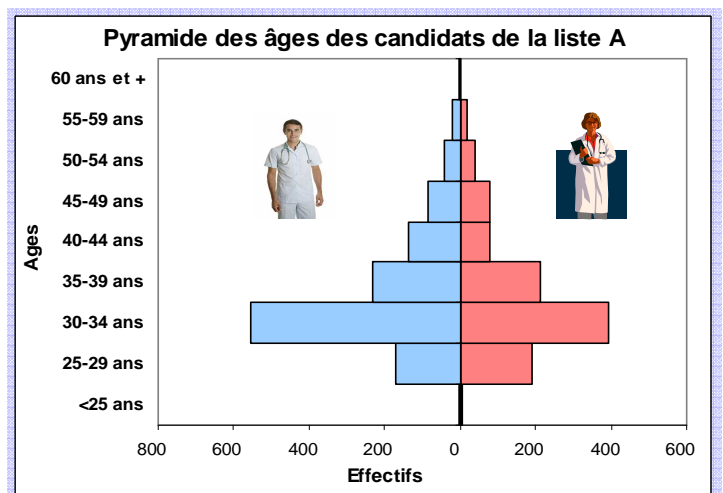
Age	Femme	Homme	Total
<25 ans	5	1	6
25-29 ans	204	174	378
30-34 ans	544	813	1 357
35-39 ans	465	863	1 328
40-44 ans	311	594	905
45-49 ans	247	361	608
50-54 ans	128	206	334
55-59 ans	45	82	127
60 ans et +	6	17	23
<b>Total</b>	<b>1 955</b>	<b>3 111</b>	<b>5 066</b>
<b>Age moyen</b>	<b>38,1 ans</b>	<b>38,9 ans</b>	<b>38,6 ans</b>
<b>Age médian</b>	<b>36,3 ans</b>	<b>37,1 ans</b>	<b>36,8 ans</b>



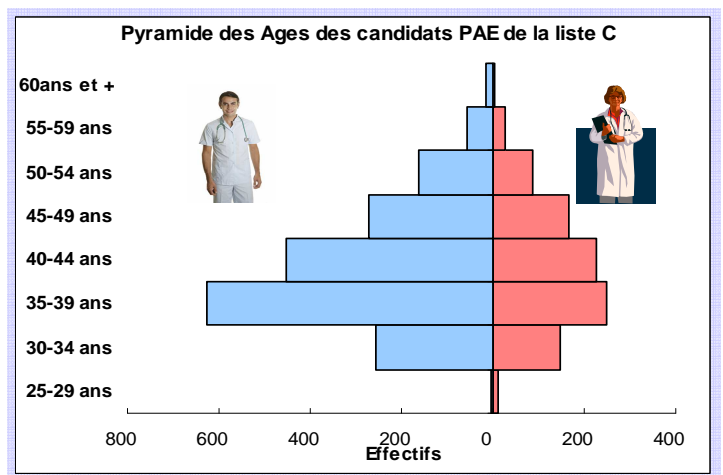
La structure par âge est relativement jeune car la moitié des candidats inscrits ont moins de 37 ans.

La comparaison des structures par âge des candidats de la liste A et de la liste C fait apparaître un écart d'âge assez significatif. En effet, les candidats de la liste A sont relativement plus jeunes avec un âge moyen de 35,4 ans contre 41,1 ans pour les candidats de la liste C.

Liste A			
Age	Femme	Homme	Total
<25 ans	5	1	6
25-29 ans	191	171	362
30-34 ans	395	556	951
35-39 ans	214	232	446
40-44 ans	80	137	217
45-49 ans	77	83	160
50-54 ans	42	42	84
55-59 ans	19	22	41
60 ans et +	3	2	5
<b>Total</b>	<b>1 026</b>	<b>1 246</b>	<b>2 272</b>
<b>Age moyen</b>	<b>35,6 ans</b>	<b>35,5 ans</b>	<b>35,4 ans</b>
<b>Age médian</b>	<b>33,0 ans</b>	<b>32,9 ans</b>	<b>32,9 ans</b>



Liste C			
Age	Femme	Homme	Total
25-29 ans	12	2	14
30-34 ans	148	256	404
35-39 ans	248	625	873
40-44 ans	228	451	679
45-49 ans	167	271	438
50-54 ans	86	161	247
55-59 ans	26	57	83
60ans et +	3	14	17
<b>Total</b>	<b>918</b>	<b>1 837</b>	<b>2 755</b>
<b>Age moyen</b>	<b>41,14 ans</b>	<b>41,06 ans</b>	<b>41,09 ans</b>
<b>Age médian</b>	<b>39,8 ans</b>	<b>39,3 ans</b>	<b>39,5 ans</b>



Quant aux candidats de la liste B, ils sont 72% d'hommes avec un âge moyen est de 43,2 ans.

## **TAUX DE SELECTIVITE DES CANDIDATS DE LA LISTE A :**

Conformément aux articles 22 et 23 de l'arrêté du 5 mars 2007, les candidats de la liste A concourent sur la base d'un nombre de places ouvertes par profession, discipline et spécialité.

**210 places ouvertes pour la session 2009, contre 220 lors de la session 2008.**

<b>Spécialités et professions ouvertes - liste A</b>	<b>Nombre de places ouvertes</b>	<b>Candidats présents</b>	<b>Candidats retenus</b>	<b>ratio (candidats présents/places ouvertes)</b>
Anatomopathologie	5	19	5	3,8
Anesthésie-réanimation	10	93	10	9,3
Cardiologie et maladies vasculaires	5	90	5	18,0
Chirurgie infantile	5	23	5	4,6
Chirurgie urologique	5	40	5	8,0
Dermatologie et vénéréologie	5	29	5	5,8
Médecine générale	60	407	60	6,8
Médecine nucléaire	5	8	5	1,6
Médecine physique et de réadaptation	10	27	10	2,7
Médecine du travail	5	15	5	3,0
Néphrologie	5	35	5	7,0
Ophtalmologie	5	40	5	8,0
Pédiatrie	10	81	10	8,1
Pneumologie	5	33	5	6,6
Psychiatrie	20	81	20	4,1
Radiodiagnostic et imagerie médicale	5	57	5	11,4
<b>Total Médecine</b>	<b>165</b>	<b>1 078</b>	<b>165</b>	<b>6,5</b>
Odontologie	15	124	15	8,3
Pharmacie polyvalente	10	31	4	3,1
Sage-femme	20	56	18	2,8
<b>Ensemble</b>	<b>210</b>	<b>1 289</b>	<b>202</b>	<b>6,1</b>

19 spécialités et professions, pour lesquelles le manque de professionnels est signalé, sont ouvertes en 2009 contre 14 en 2008.

Alors que la gynécologie-obstétrique, la chirurgie orthopédique et traumatologique, la gériatrie et l'oncologie ne figurent pas dans les spécialités ouvertes en 2009, de nouvelles sont ouvertes telles que l'anatomopathologie, la cardiologie et maladies vasculaires, la chirurgie infantile, la chirurgie urologique, la dermatologie et vénéréologie, la médecine nucléaire, la médecine du travail, la néphrologie et la pneumologie.

**Le nombre de candidats présents au concours est encore plus important qu'en 2008, soit 6,1 candidats pour 1 poste (contre 4,5 en 2008).**

Compte tenu du nombre de places ouvertes et du volume important de candidats, seuls 16% d'entre eux sont admis. Il faut signaler que le quota des 210 places ouvertes n'est pas atteint, en particulier du fait des professions de pharmacie polyvalente et des sages-femmes. La note éliminatoire dans une des épreuves expliquerait cet écart.

Par ailleurs, selon la spécialité, les candidats n'ont pas tous la même chance de réussir. Des spécialités comme la cardiologie et maladies vasculaires ou la radiodiagnostic et imagerie médicale offrent réciproquement 1 poste pour 18 candidats ou 11,4 candidats, alors que la médecine nucléaire propose 1 poste pour 1,6 candidat.

## TAUX DE REUSSITE DES CANDIDATS DE LA LISTE C:

Spécialités / Professions	Non retenus	Retenus	Total	Taux de réussite
Anatomie et cytologie pathologiques	0	5	5	100%
Chirurgie maxillo-faciale et stomatologie	0	6	6	100%
Génétique médicale	0	2	2	100%
Gynécologie médicale	0	5	5	100%
Neurochirurgie	0	13	13	100%
Oncologie	0	39	39	100%
Stomatologie	0	1	1	100%
Endocrinologie et métabolisme	1	22	23	96%
Chirurgie orthopédique et traumatologie	3	64	67	96%
Chirurgie thoracique et cardio-vasculaire	1	14	15	93%
Anesthésie-réanimation	15	122	137	89%
Hématologie	2	16	18	89%
Pédiatrie	15	97	112	87%
Neurologie	5	29	34	85%
Cardiologie et maladies vasculaires	14	81	95	85%
Gynécologie-obstétrique	14	72	86	84%
Chirurgie infantile	3	14	17	82%
Médecine interne	3	14	17	82%
Néphrologie	8	30	38	79%
Gériatrie	53	188	241	78%
Chirurgie viscérale et digestive	13	40	53	75%
Psychiatrie	61	186	247	75%
Pneumologie	9	26	35	74%
Gastro-entérologie et hépatologie	13	37	50	74%
Santé publique et médecine sociale	4	11	15	73%
Médecine générale	133	313	446	70%
Biologie médicale (médecine)	9	21	30	70%
Dermatologie et vénéréologie	3	7	10	70%
Médecine nucléaire	1	2	3	67%
Rhumatologie	5	9	14	64%
Oto-rhino-laryngologie	8	14	22	64%
Chirurgie plastique, reconstructrice et esthétique	2	3	5	60%
Chirurgie urologique	13	16	29	55%
Chirurgie vasculaire	5	6	11	55%
Réanimation médicale	6	7	13	54%
Médecine du travail	5	5	10	50%
Radiodiagnostic et imagerie médicale	72	37	109	34%
Chirurgie générale	4	2	6	33%
Médecine physique et de réadaptation	14	2	16	13%
Ophthalmologie	30	2	32	6%
<b>Total Médecine</b>	<b>547</b>	<b>1 580</b>	<b>2 127</b>	<b>74%</b>
Odontologie	16	13	29	45%
Biologie médicale (pharmacie)	17	14	31	45%
Pharmacie polyvalente	21	2	23	9%
Sage-femme	11	15	26	58%
<b>Ensemble</b>	<b>612</b>	<b>1 624</b>	<b>2 236</b>	<b>73%</b>

Il convient d'observer un taux de réussite à 73% à l'instar de celui de la session 2008. Les plus faibles taux de réussite aux concours et épreuves sont enregistrés en ophtalmologie (6%) et en pharmacie polyvalente (9%).

Dans plusieurs spécialités, le taux de réussite est significatif et très satisfaisant au regard du nombre important de candidats. Il s'agit notamment de l'oncologie (100%, avec 39 candidats), de la chirurgie orthopédique et traumatologie (96%, avec 67 candidats).

## TAUX DE REUSSITE DES CANDIDATS DE LA LISTE B:

La session 2009 affiche un nombre de candidats inférieur à celui de 2008 (38) mais se conclut par un meilleur taux de réussite (37% contre 31% en 2008). Sur les 27 candidats qui se sont présentés au concours, seulement 10 ont été retenus. Ce faible résultat est également imputable à la note éliminatoire dans une des épreuves.

Spécialités et Professions	Non retenus	Retenus	Total	Taux de réussite
Cardiologie et maladies vasculaires	0	1	1	100%
Médecine générale	6	7	13	54%
Ophtalmologie	1	0	1	0%
Pédiatrie	1	0	1	0%
Psychiatrie	1	0	1	0%
<b>Total médecine</b>	<b>9</b>	<b>8</b>	<b>17</b>	<b>47%</b>
Odontologie	5	1	6	17%
Pharmacie polyvalente	3	0	3	0%
Sage-femme	0	1	1	100%
<b>Total</b>	<b>17</b>	<b>10</b>	<b>27</b>	<b>37%</b>

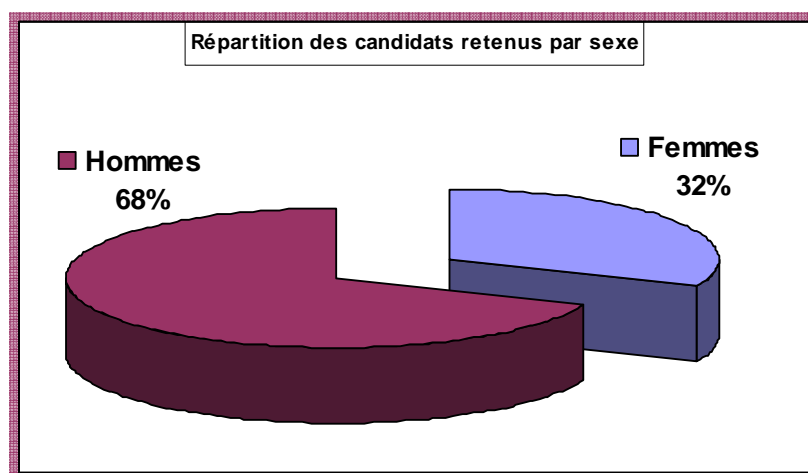
## PARITE ET TAUX DE REUSSITE DES CANDIDATS DE LA LISTE C

D'une manière générale, les hommes sont beaucoup plus représentés que les femmes, quelle que soit la spécialité et la profession, à l'exception de la pharmacie, la pédiatrie et l'hématologie.

Les sages-femmes restent une profession exclusivement féminine, puisqu'aucun candidat masculin ne s'est présenté au concours.

On note également des spécialités qui manquent de candidats féminins. Il s'agit de la chirurgie générale, de la réanimation médicale, et de la stomatologie.

Il convient de signaler que le taux de réussite est de 74% chez les hommes, contre 70% chez les femmes. On note toutefois des taux de réussite des candidates bien plus élevés chez les rhumatologues, les médecins du travail et les odontologistes. A contrario, aucune femme sur les 15 candidates présentes n'est retenue en pharmacie polyvalente.



Parmi les candidats retenus, 68% des lauréats sont des hommes.

## Taux de réussite selon le sexe, la spécialité et la profession des candidats de la liste C

Spécialités - Professions	Femmes				Hommes			
	Non retenus	Retenus	Total	Taux de réussite	Non retenus	Retenus	Total	Taux de réussite
Anatomie et cytologie pathologiques	0	3	3	100%	0	2	2	100%
Anesthésie-réanimation	7	41	48	85%	8	81	89	91%
Biologie médicale (médecine)	0	6	6	100%	9	15	24	63%
Cardiologie et maladies vasculaires	5	22	27	81%	9	59	68	87%
Chirurgie générale	0	0	0	--	4	2	6	33%
Chirurgie infantile	1	4	5	80%	2	10	12	83%
Chirurgie maxillo-faciale et stomatologie	0	1	1	100%	0	5	5	100%
Chirurgie orthopédique et traumatologie	0	2	2	100%	3	62	65	95%
Chirurgie plastique, reconstructrice et esthétique	1	1	2	50%	1	2	3	67%
Chirurgie thoracique et cardio-vasculaire	0	3	3	100%	1	11	12	92%
Chirurgie urologique	1	0	1	0%	12	16	28	57%
Chirurgie vasculaire	2	1	3	33%	3	5	8	63%
Chirurgie viscérale et digestive	1	1	2	50%	12	39	51	76%
Dermatologie et vénéréologie	2	4	6	67%	1	3	4	75%
Endocrinologie et métabolisme	0	12	12	100%	1	10	11	91%
Gastro-entérologie et hépatologie	5	13	18	72%	8	24	32	75%
Génétique médicale	0	1	1	100%	0	1	1	100%
Gériatrie	19	68	87	78%	34	120	154	78%
Gynécologie médicale	0	4	4	100%	0	1	1	100%
Gynécologie-obstétrique	6	26	32	81%	8	46	54	85%
Hématologie	1	9	10	90%	1	7	8	88%
Médecine du travail	2	3	5	60%	3	2	5	40%
Médecine générale	38	75	113	66%	95	238	333	71%
Médecine interne	0	4	4	100%	3	10	13	77%
Médecine nucléaire	1	0	1	0%	0	2	2	100%
Médecine physique et de réadaptation	5	0	5	0%	9	2	11	18%
Néphrologie	4	11	15	73%	4	19	23	83%
Neurochirurgie	0	3	3	100%	0	10	10	100%
Neurologie	4	12	16	75%	1	17	18	94%
Oncologie	0	13	13	100%	0	26	26	100%
Ophthalmologie	16	1	17	6%	14	1	15	7%
Oto-rhino-laryngologie	3	2	5	40%	5	12	17	71%
Pédiatrie	10	49	59	83%	5	48	53	91%
Pneumologie	5	8	13	62%	4	18	22	82%
Psychiatrie	13	59	72	82%	48	127	175	73%
Radiodiagnostic et imagerie médicale	20	11	31	35%	52	26	78	33%
Réanimation médicale	0	0	0	--	6	7	13	54%
Rhumatologie	1	6	7	86%	4	3	7	43%
Santé publique et médecine sociale	2	4	6	67%	2	7	9	78%
Stomatologie	0	0	0	--	0	1	1	100%
<b>Total Médecine</b>	<b>175</b>	<b>483</b>	<b>658</b>	<b>73%</b>	<b>372</b>	<b>1 097</b>	<b>1 469</b>	<b>75%</b>
Odontologie	5	6	11	55%	11	7	18	39%
Biologie médicale (pharmacie)	10	8	18	44%	7	6	13	46%
Pharmacie polyvalente	15	0	15	0%	6	2	8	25%
Sage-femme	11	15	26	58%	0	0	0	--
<b>Total</b>	<b>216</b>	<b>512</b>	<b>728</b>	<b>70%</b>	<b>396</b>	<b>1112</b>	<b>1508</b>	<b>74%</b>

## PARITE ET TAUX DE REUSSITE DES CANDIDATS DE LA LISTE B

Moins d'un quart des candidats relevant de cette liste sont des femmes (6/27). Leur taux de réussite est de 67%, contre 29% pour les 21 candidats masculins. Néanmoins, sur les 10 candidats retenus, 60% sont des hommes.

## PARITE ET TAUX DE REUSSITE DES CANDIDATS DE LA LISTE A

Spécialités - Professions	Places ouvertes	Places pourvues	Répartition par sexe	
			Femmes	Hommes
Anatomie et cytologie pathologiques	5	5	60%	40%
Anesthésie-réanimation	10	10	0%	100%
Cardiologie et maladies vasculaires	5	5	0%	100%
Chirurgie infantile	5	5	40%	60%
Chirurgie urologique	5	5	0%	100%
Dermatologie et vénéréologie	5	5	60%	40%
Médecine du travail	5	5	0%	100%
Médecine générale	60	60	37%	63%
Médecine nucléaire	5	5	80%	20%
Médecine physique et de réadaptation	10	10	40%	60%
Néphrologie	5	5	60%	40%
Ophtalmologie	5	5	80%	20%
Pédiatrie	10	10	50%	50%
Pneumologie	5	5	40%	60%
Psychiatrie	20	20	45%	55%
Radiodiagnostic et imagerie médicale	5	5	60%	40%
<b>Total Médecine</b>	<b>165</b>	<b>165</b>	<b>39%</b>	<b>61%</b>
Odontologie	15	15	60%	40%
Pharmacie polyvalente	10	4	50%	50%
Sage-femme	20	18	100%	0%
<b>Ensemble</b>	<b>210</b>	<b>202</b>	<b>46%</b>	<b>54%</b>

46% des places pourvues reviennent aux femmes, mais il faut relever l'absence totale de femmes dans quatre spécialités : l'anesthésie-réanimation, la cardiologie et maladies vasculaires, la chirurgie urologique et la médecine du travail.

Toutefois, 8 spécialités et professions connaissent un taux de réussite des femmes supérieur à celui des hommes, allant de 60% à 100% (les sages-femmes).

La médecine nucléaire et l'ophtalmologie affichent un excellent taux de réussite féminin de l'ordre de 80%. Seules la pédiatrie et la pharmacie polyvalente respectent la parité Hommes/Femmes à 50%.

On peut en conclure que les candidates des listes A et B ont mieux réussi au concours que celles de la liste C.



## NOTES

Note 1 : Connaissances fondamentales (Coefficient 2 – Note éliminatoire 6/20)

Note 2 : Connaissances pratiques (Coefficient 2 – Note éliminatoire 6/20)

Note 3 : Epreuve de français (Coefficient 1 – Note éliminatoire 6/20)

Notes éliminatoires :

NOTES	LISTE A			LISTE B			LISTE C			ENSEMBLE		
	Présents	Effectif ayant une Note éliminatoire	% de note éliminatoire	Présents	Effectif ayant une Note éliminatoire	% de note éliminatoire	Présents	Effectif ayant une Note éliminatoire	% de note éliminatoire	Présents	Effectif ayant une Note éliminatoire	% de note éliminatoire
Connaissances fondamentales de la spécialité	1289	185	14,35%	27	7	25,93%	2 236	291	13,01%	3 552	483	13,60%
Connaissances pratiques		156	12,10%		10	37,04%		133	5,95%		299	8,42%
Epreuve de français		12	0,93%		0	0,00%		15	0,67%		27	0,76%

Cf. Détails TAB4 en annexe

### 809 notes éliminatoires.

L'épreuve des connaissances fondamentales reste la plus difficile pour les candidats (483 notes éliminatoires sur les 809, soit 60% des notes éliminatoires).

14% des candidats de la liste A (20,5% en 2008) et 13% de ceux de la liste C (10,5% en 2008) ont obtenu une note éliminatoire dans cette épreuve.

L'épreuve relative aux connaissances pratiques a également posé problème, surtout aux candidats de la liste A (12% des candidats ont obtenu une note éliminatoire) et ceux de la liste B (37% des candidats)

L'épreuve de français semble avoir été facile pour tous les candidats.

En comparant la part des candidats ayant obtenu une note éliminatoire par liste, c'est la liste C qui enregistre les plus faibles pourcentages.

5 candidats affichent des notes éliminatoires dans chaque épreuve : 4 d'entre eux sont sur la liste A.

## RESULTATS DES NOTES OBTENUES POUR LES CANDIDATS RETENUS

(cf. Détails TAB5 en Annexe)

	Candidats présents	Candidats retenus	Dont repêchés par le français	Connaissances fondamentales			Connaissances pratiques			Epreuve de français			NOTE GENERALE				NOTE GENERALE sans le Français			
				Moyenne	Plus faible note	Plus forte note	Moyenne	Plus faible note	Plus forte note	Moyenne	Plus faible note	Plus forte note	Moyenne	Écart-type	Plus faible note	Plus forte note	Moyenne	Écart-type	Plus faible note	Plus forte note
Liste A	1 289	202	3	13,5	7,1	18,2	14,4	7,8	18,8	15,1	6,8	20,0	14,2	1,5	10,0	17,7	14,0	1,8	8,3	18,0
Liste B	27	10	1	10,2	6,7	12,6	13,3	10,0	17,0	13,2	10,0	19,6	12,1	1,2	10,2	13,5	11,8	1,3	9,3	13,7
Liste C	2 236	1 624	166	11,3	6,1	19,9	13,1	6,5	19,8	14,8	6,2	20,0	12,7	1,6	10,0	19,3	12,2	1,8	7,8	19,9
<b>Total général</b>	<b>3 552</b>	<b>1 836</b>	170	11,5	6,1	19,9	13,3	6,5	19,8	14,8	6,2	20,0	12,9	1,6	10,0	19,3	12,4	1,9	7,8	19,9

Quelle que soit la liste des candidats, l'épreuve de connaissances fondamentales affiche les moins bonnes moyennes ; les notes les plus faibles observées vont même jusqu'à 6,1 sur 20.

Quelle que soit l'épreuve, ce sont les candidats de la liste A qui enregistrent les meilleures notes moyennes.

9% des candidats sont retenus grâce à l'épreuve de français, ils représentaient 15% en 2008.

### Pour la liste A :

Leur moyenne générale, qui est de 14,2 sur 20, reste inchangée si on enlève l'épreuve de français.

Parmi les 202 candidats retenus, 3 le sont grâce à l'épreuve de français, soit seulement 1,5% des candidats retenus sur cette liste.

### Pour la liste B :

Les candidats de la liste B affichent la moins bonne moyenne générale : 12,1/20.

Une seule personne est retenue grâce à l'épreuve de français, sans cette épreuve, la moyenne aurait été de 9,3 sur 20.

### Pour la liste C :

La moyenne générale des candidats de la liste C est de 12,9/20 et les notes s'échelonnent de 10 à 19,3 sur 20.

166 candidats sont repêchés par l'épreuve de français, soit 10% de l'effectif (ils étaient 15% à la session 2008).

Sans tenir compte de l'épreuve de français, la moyenne diminue sensiblement (12,4/20) pour l'ensemble, mais va jusqu'à 7,8 sur 20 pour l'un d'entre eux.

Les notes moyennes globales s'échelonnent de 10,2 à 15,4 sur 20.

Six spécialités et professions affichent une moyenne, à l'épreuve de connaissances fondamentales, inférieure à 10 sur 20, il s'agit de l'odontologie avec 7,7 /20 de moyenne pour les 13 candidats retenus, la réanimation médicale avec 8,8/20 pour 7 candidats, la gériatrie : 9,3/20 pour 188 candidats, et 9,8 sur 20 pour les 3 candidats de chirurgie plastique, le seul candidat en stomatologie et les 2 candidats d'ophtalmologie.

Pour l'épreuve de connaissances pratiques, les moyennes inférieures à 10 concernent la médecine du travail (8,6/20), la stomatologie (8,8/20), l'oto-rhino-laryngologie (9,6/20), l'ophtalmologie (9,7/20) et la radiodiagnostic et imagerie médicale (9,9/20).

Pour l'épreuve de français, aucune moyenne n'est inférieure à 10 sur 20.

# ANNEXES

**TAB1 - Taux d'absentéisme des candidats selon la spécialité et la profession - Session 2009**

Toutes listes confondues :

Spécialités et Professions	Absents	Présents	Total	Taux d'absentéisme
Anatomie et cytologie pathologiques	9	24	33	27%
Anesthésie-réanimation	94	230	324	29%
Biologie médicale (médecine)	5	30	35	14%
Cardiologie et maladies vasculaires	67	186	253	26%
Chirurgie générale	3	6	9	33%
Chirurgie infantile	12	40	52	23%
Chirurgie maxillo-faciale et stomatologie	1	6	7	14%
Chirurgie orthopédique et traumatologie	29	67	96	30%
Chirurgie plastique, reconstructrice et esthétique	1	5	6	17%
Chirurgie thoracique et cardio-vasculaire	1	15	16	6%
Chirurgie urologique	22	69	91	24%
Chirurgie vasculaire	4	11	15	27%
Chirurgie viscérale et digestive	14	53	67	21%
Dermatologie et vénéréologie	18	39	57	32%
Endocrinologie et métabolisme	5	23	28	18%
Gastro-entérologie et hépatologie	4	50	54	7%
Génétique médicale	0	2	2	0%
Gériatrie	60	241	301	20%
Gynécologie médicale	1	5	6	17%
Gynécologie-obstétrique	16	86	102	16%
Hématologie	2	18	20	10%
Médecine du travail	10	25	35	29%
Médecine générale	453	866	1319	34%
Médecine interne	4	17	21	19%
Médecine nucléaire	4	11	15	27%
Médecine physique et de réadaptation	19	43	62	31%
Néphrologie	18	73	91	20%
Neurochirurgie	3	13	16	19%
Neurologie	0	34	34	0%
Oncologie	7	39	46	15%
Ophtalmologie	53	73	126	42%
Oto-rhino-laryngologie	5	22	27	19%
Pédiatrie	59	194	253	23%
Pneumologie	18	68	86	21%
Psychiatrie	125	329	454	28%
Radiodiagnostic et imagerie médicale	58	166	224	26%
Réanimation médicale	4	13	17	24%
Rhumatologie	1	14	15	7%
Santé publique et médecine sociale	8	15	23	35%
Stomatologie	1	1	2	50%
<b>Total Médecine</b>	<b>1 218</b>	<b>3 222</b>	<b>4 440</b>	<b>27%</b>
Odontologie	159	159	318	50%
Pharmacie polyvalente	85	57	142	60%
Biologie médicale (pharmacie)	9	31	40	23%
Sage-femme	43	83	126	34%
<b>Ensemble</b>	<b>1 514</b>	<b>3 552</b>	<b>5 066</b>	<b>30%</b>

Les candidats, toutes listes, spécialités et professions confondues, enregistrent un taux d'absentéisme de 30%, ce taux est en légère amélioration puisqu'à la session 2008, 38% des candidats inscrits ne s'étaient pas présentés.

Taux d'absentéisme selon les listes :

Spécialités et Professions	liste A				liste B			
	Absents	Présents	Total	Taux d'absentéisme	Absents	Présents	Total	Taux d'absentéisme
Anatomie et cytologie pathologiques	7	19	26	27%	-	-	-	-
Anesthésie-réanimation	67	93	160	42%	1	0	1	100%
Cardiologie et maladies vasculaires	57	90	147	39%	0	1	1	0%
Chirurgie infantile	12	23	35	34%	-	-	-	-
Chirurgie urologique	18	40	58	31%	-	-	-	-
Dermatologie et vénéréologie	15	29	44	34%	-	-	-	-
Médecine du travail	7	15	22	32%	-	-	-	-
Médecine générale	333	407	740	45%	6	13	19	32%
Médecine nucléaire	3	8	11	27%	-	-	-	-
Médecine physique et de réadaptation	14	27	41	34%	1	0	1	100%
Néphrologie	12	35	47	26%	-	-	-	-
Ophtalmologie	46	40	86	53%	0	1	1	0%
Pédiatrie	43	81	124	35%	0	1	1	0%
Pneumologie	15	33	48	31%	-	-	-	-
Psychiatrie	59	81	140	42%	0	1	1	0%
Radiodiagnostic et imagerie médicale	41	57	98	42%	-	-	-	-
<b>Total Médecine</b>	<b>749</b>	<b>1 078</b>	<b>1 827</b>	<b>41%</b>	<b>8</b>	<b>17</b>	<b>25</b>	<b>32%</b>
Odontologie	139	124	263	53%	1	6	7	14%
Pharmacie polyvalente	59	31	90	66%	2	3	5	40%
Sage-femme	36	56	92	39%	1	1	2	50%
<b>Ensemble</b>	<b>983</b>	<b>1 289</b>	<b>2 272</b>	<b>43%</b>	<b>12</b>	<b>27</b>	<b>39</b>	<b>31%</b>

Spécialités et Professions - LISTE C	Absents	Présents	Total	Taux d'absentéisme
Anatomie et cytologie pathologiques	2	5	7	29%
Anesthésie-réanimation	26	137	163	16%
Biologie médicale (médecine)	5	30	35	14%
Cardiologie et maladies vasculaires	10	95	105	10%
Chirurgie générale	3	6	9	33%
Chirurgie infantile	0	17	17	0%
Chirurgie maxillo-faciale et stomatologie	1	6	7	14%
Chirurgie orthopédique et traumatologie	29	67	96	30%
Chirurgie plastique, reconstructrice et esthétique	1	5	6	17%
Chirurgie thoracique et cardio-vasculaire	1	15	16	6%
Chirurgie urologique	4	29	33	12%
Chirurgie vasculaire	4	11	15	27%
Chirurgie viscérale et digestive	14	53	67	21%
Dermatologie et vénéréologie	3	10	13	23%
Endocrinologie et métabolisme	5	23	28	18%
Gastro-entérologie et hépatologie	4	50	54	7%
Génétique médicale	0	2	2	0%
Gériatrie	60	241	301	20%
Gynécologie médicale	1	5	6	17%
Gynécologie-obstétrique	16	86	102	16%
Hématologie	2	18	20	10%
Médecine du travail	3	10	13	23%
Médecine générale	114	446	560	20%
Médecine interne	4	17	21	19%
Médecine nucléaire	1	3	4	25%
Médecine physique et de réadaptation	4	16	20	20%
Néphrologie	6	38	44	14%
Neurochirurgie	3	13	16	19%
Neurologie	0	34	34	0%
Oncologie	7	39	46	15%
Ophtalmologie	7	32	39	18%
Oto-rhino-laryngologie	5	22	27	19%
Pédiatrie	16	112	128	13%
Pneumologie	3	35	38	8%
Psychiatrie	66	247	313	21%
Radiodiagnostic et imagerie médicale	17	109	126	13%
Réanimation médicale	4	13	17	24%
Rhumatologie	1	14	15	7%
Santé publique et médecine sociale	8	15	23	35%
Stomatologie	1	1	2	50%
<b>Total Médecine</b>	<b>461</b>	<b>2 127</b>	<b>2 588</b>	<b>18%</b>
Odontologie	19	29	48	40%
Pharmacie polyvalente	24	23	47	51%
Biologie médicale (pharmacie)	9	31	40	23%
Sage-femme	6	26	32	19%
<b>Ensemble</b>	<b>519</b>	<b>2 236</b>	<b>2 755</b>	<b>19%</b>

## TAB2 – Répartition des candidats absents et présents par zone géographique.

Toutes listes confondues :

NATIONALITES	Inscrits	Absents	Présents		
			Non retenus	retenus	Total
AFGHANISTAN	2	2	1	0	1
ALBANIE	3	1	2	0	2
ALGÉRIE	1366	506	422	438	860
ALLEMAGNE	3	1	1	1	2
ARGENTINE	17	6	7	4	11
ARMÉNIE	13	2	4	7	11
AUSTRALIE	1	0	1	0	1
AZERBAÏDJAN	1	1	0	0	0
BÉLARUS	7	0	1	6	7
BELGIQUE	9	2	2	5	7
BÉNIN	45	11	14	20	34
BOLIVIE	6	4	0	2	2
BOSNIE-HERZÉGOVINE	3	0	2	1	3
BRÉSIL	21	9	7	5	12
BURKINA FASO	20	4	8	8	16
BURUNDI	12	2	5	5	10
CAMBODGE	5	1	2	2	4
CAMEROUN	158	24	67	67	134
CANADA	7	4	0	3	3
CAP-VERT	1	0	1	0	1
CENTRAFRICAINE, RÉPUBLIQUE	6	0	4	2	6
CHILI	1	0	0	1	1
CHINE	17	4	6	7	13
COLOMBIE	8	2	4	2	6
COMORES	7	3	3	1	4
CONGO	54	15	22	17	39
CONGO, LA RÉPUBLIQUE DÉMOCRATIQUE DU	66	9	37	20	57
COSTA RICA	1	0	1	0	1
CÔTE D'IVOIRE	58	15	25	18	43
CROATIE	1	1	0	0	0
CUBA	2	1	1	0	1
DJIBOUTI	1	0	1	0	1
DOMINICAINE, RÉPUBLIQUE	4	0	2	2	4
ÉGYPTE	35	7	11	17	28
EL SALVADOR	1	1	0	0	0
ÉQUATEUR	2	1	0	1	1
ESPAGNE	2	0	1	1	2
ÉTATS-UNIS	5	4	1	0	1
FRANCE	1254	353	385	516	901
GABON	19	4	8	7	15
GÉORGIE	15	3	4	8	12
GRÈCE	1	0	0	1	1
GUINÉE	39	11	22	6	28
GUINÉE ÉQUATORIALE	3	0	3	0	3
HAÏTI	19	1	5	13	18
INDE	4	1	2	1	3
INDONÉSIE	1	0	1	0	1
IRAN, RÉPUBLIQUE ISLAMIQUE D'	28	7	9	12	21
IRAQ	6	3	2	1	3
ISRAËL	3	3	0	0	0
ITALIE	9	2	4	3	7
JORDANIE	1	1	0	0	0
KAZAKHSTAN	3	0	1	2	3
KENYA	1	1	0	0	0
KIRGHIZISTAN	2	1	1	0	1
LIBAN	164	42	56	66	122
LIBYENNE, JAMAHIRIYA ARABE	3	2	0	1	1
MACÉDOINE, L'EX-RÉPUBLIQUE YOUGOSLAVE	4	3	0	1	1
MADAGASCAR	163	36	60	67	127
MALI	25	7	8	10	18
MAROC	272	106	87	79	166
MAURICE	1	0	0	1	1
MAURITANIE	8	1	5	2	7
MEXIQUE	2	0	2	0	2
MOLDOVA, RÉPUBLIQUE DE	31	3	14	14	28
MONGOLIE	3	2	0	1	1
NIGER	10	1	4	5	9
PALESTINIEN OCCUPÉ, TERRITOIRE	14	6	5	3	8
PARAGUAY	5	1	4	0	4
PÉROU	10	3	1	6	7
ROUMANIE	3	0	0	3	3
ROYAUME-UNI	4	2	1	1	2
RUSSIE, FÉDÉRATION DE	43	7	21	15	36
RWANDA	9	2	3	4	7
SÉNÉGAL	48	11	17	20	37
SERBIE	3	2	1	0	1
SUISSE	2	2	0	0	0
SYRIENNE, RÉPUBLIQUE ARABE	284	67	90	127	217
TCHAD	4	0	4	0	4
TOGO	43	5	15	23	38
TUNISIE	484	157	187	140	327
TURQUIE	10	1	6	3	9
UKRAINE	11	3	5	3	8
VENEZUELA	5	3	2	0	2
VIET NAM	18	5	5	8	13
YÉMEN	1	1	0	0	0
<b>Total</b>	<b>5 066</b>	<b>1 515</b>	<b>1 716</b>	<b>1 836</b>	<b>3 552</b>

Répartition des candidats absents et présents par zone géographique, selon les listes :

NATIONALITES - Liste A	Inscrits	Absents	Présents		Total
			Non retenus	retenus	
AFGHANISTAN	2	1	1		1
ALBANIE	2	1	1		1
ALGÉRIE	751	384	313	54	367
ALLEMAGNE	2	1	1		1
ARGENTINE	5	4	1		1
ARMÉNIE	2		2		2
AZERBAÏDJAN	1	1			
BELGIQUE	4	1	2	1	3
BÉNIN	22	8	10	4	14
BOLIVIE	2	2			
BOSNIE-HERZÉGOVINE	1		1		1
BRÉSIL	15	8	7		7
BURKINA FASO	12	4	6	2	8
BURUNDI	7	2	5		5
CAMBODGE	1		1		1
CAMEROUN	79	21	49	9	58
CANADA	4	2		2	2
CENTRAFRICAINE, RÉPUBLIQUE	4		4		4
CHILI	1			1	1
CHINE	7	3	3	1	4
COLOMBIE	5	1	4		4
COMORES	6	2	3	1	4
CONGO	16	6	10		10
CONGO, LA RÉPUBLIQUE DÉMOCRATIQUE	26	4	21	1	22
CÔTE D'IVOIRE	31	11	19	1	20
CUBA	1	1			
DJIBOUTI	1		1		1
DOMINICAINE, RÉPUBLIQUE	1		1		1
ÉGYPTE	16	5	10	1	11
ÉQUATEUR	1	1			
ESPAGNE	2		1	1	2
ÉTATS-UNIS	5	4	1		1
FRANCE	244	113	120	11	131
GABON	8	3	5		5
GÉORGIE	3	1	1	1	2
GRÈCE	1			1	1
GUINÉE	20	6	14		14
GUINÉE ÉQUATORIALE	3		3		3
HAÏTI	3		2	1	3
INDE	3	1	2		2
INDONÉSIE	1		1		1
IRAN, RÉPUBLIQUE ISLAMIQUE D'	11	5	6		6
IRAQ	4	3	1		1
ISRAËL	3	3			
ITALIE	1		1		1
JORDANIE	1	1			
KAZAKHSTAN	1		1		1
KIRGHIZISTAN	2	1	1		1
LIBAN	84	28	45	11	56
LIBYENNE, JAMAHIRIYA ARABE	1	1			
MADAGASCAR	62	25	31	6	37
MALI	10	4	5	1	6
MAROC	170	92	65	13	78
MAURITANIE	6	1	4	1	5
MEXIQUE	2		2		2
MOLDOVA, RÉPUBLIQUE DE	11	2	8	1	9
MONGOLIE	1	1			
NIGER	2		2		2
PALESTINIEN OCCUPÉ, TERRITOIRE	6	3	3		3
PARAGUAY	3		3		3
PÉROU	5	2	1	2	3
ROYAUME-UNI	2	1	1		1
RUSSIE, FÉDÉRATION DE	25	5	18	2	20
RWANDA	4	2	2		2
SÉNÉGAL	26	10	13	3	16
SERBIE	2	1	1		1
SUISSE	2	2			
SYRIENNE, RÉPUBLIQUE ARABE	89	35	49	5	54
TCHAD	1		1		1
TOGO	16	2	10	4	14
TUNISIE	379	143	176	60	236
TURQUIE	4	1	3		3
UKRAINE	4	3	1		1
VENEZUELA	4	2	2		2
VIET NAM	7	2	5		5
<b>Total</b>	<b>2 272</b>	<b>983</b>	<b>1 087</b>	<b>202</b>	<b>1 289</b>

NATIONALITES - Liste B	Inscrits	Absents	Présents		Total
			Non retenus	retenus	
ALBANIE	1		1		1
CONGO	5	3	2		2
CONGO, LA RÉPUBLIQUE DÉMOCRATIQUE	14	2	8	4	12
CÔTE D'IVOIRE	2	1		1	1
FRANCE	8	4	3	1	4
GUINÉE	2		2		2
LIBYENNE, JAMAHIRIYA ARABE	1			1	1
MADAGASCAR	1	1			
MAURITANIE	1		1		1
RUSSIE, FÉDÉRATION DE	2			2	2
RWANDA	1			1	1
TUNISIE	1	1			
<b>Total</b>	<b>39</b>	<b>12</b>	<b>17</b>	<b>10</b>	<b>27</b>

NATIONALITES - Liste C	Inscrits	Absents	Présents		Total
			Non retenus	retenus	
ALGÉRIE	615	122	109	384	493
ALLEMAGNE	1	0	0	1	1
ARGENTINE	12	2	6	4	10
ARMÉNIE	11	2	2	7	9
AUSTRALIE	1	0	1	0	1
BÉLARUS	7	0	1	6	7
BELGIQUE	5	1	0	4	4
BÉNIN	23	3	4	16	20
BOLIVIE	4	2	0	2	2
BOSNIE-HERZÉGOVINE	2	0	1	1	2
BRÉSIL	6	1	0	5	5
BURKINA FASO	8	0	2	6	8
BURUNDI	5	0	0	5	5
CAMBODGE	4	1	1	2	3
CAMEROUN	79	3	18	58	76
CANADA	3	2	0	1	1
CAP-VERT	1	0	1	0	1
CENTRAFRICAINE, RÉPUBLIQUE	2	0	0	2	2
CHINE	10	1	3	6	9
COLOMBIE	3	1	0	2	2
COMORES	1	1	0	0	0
CONGO	33	6	10	17	27
CONGO, LA RÉPUBLIQUE DÉMOCRATIQUE	26	3	8	15	23
COSTA RICA	1	0	1	0	1
CÔTE D'IVOIRE	25	3	6	16	22
CROATIE	1	1	0	0	0
CUBA	1	0	1	0	1
DOMINICAINE, RÉPUBLIQUE	3	0	1	2	3
ÉGYPTE	19	2	1	16	17
EL SALVADOR	1	1	0	0	0
ÉQUATEUR	1	0	0	1	1
FRANCE	1 002	236	262	504	766
GABON	11	1	3	7	10
GÉORGIE	12	2	3	7	10
GUINÉE	17	5	6	6	12
HAÏTI	16	1	3	12	15
INDE	1	0	0	1	1
IRAN, RÉPUBLIQUE ISLAMIQUE D'	17	2	3	12	15
IRAQ	2	0	1	1	2
ITALIE	8	2	3	3	6
KAZAKHSTAN	2	0	0	2	2
KENYA	1	1	0	0	0
LIBAN	80	14	11	55	66
LIBYENNE, JAMAHIRIYA ARABE	1	1	0	0	0
MACÉDOINE, L'EX-RÉPUBLIQUE					
YUGOSLAVE	4	3	0	1	1
MADAGASCAR	100	10	29	61	90
MALI	15	3	3	9	12
MAROC	102	14	22	66	88
MAURICE	1	0	0	1	1
MAURITANIE	1	0	0	1	1
MOLDOVA, RÉPUBLIQUE DE	20	1	6	13	19
MONGOLIE	2	1	0	1	1
NIGER	8	1	2	5	7
PALESTINIEN OCCUPÉ, TERRITOIRE	8	3	2	3	5
PARAGUAY	2	1	1	0	1
PÉROU	5	1	0	4	4
ROUMANIE	3	0	0	3	3
ROYAUME-UNI	2	1	0	1	1
RUSSIE, FÉDÉRATION DE	16	2	3	11	14
RWANDA	4	0	1	3	4
SÉNÉGAL	22	1	4	17	21
SERBIE	1	1	0	0	0
SYRIENNE, RÉPUBLIQUE ARABE	195	32	41	122	163
TCHAD	3	0	3	0	3
TOGO	27	3	5	19	24
TUNISIE	104	13	11	80	91
TURQUIE	6	0	3	3	6
UKRAINE	7	0	4	3	7
VENEZUELA	1	1	0	0	0
VIET NAM	11	3	0	8	8
YÉMEN	1	1	0	0	0
<b>Total</b>	<b>2 755</b>	<b>519</b>	<b>612</b>	<b>1 624</b>	<b>2 236</b>

### TAB3 - Taux de réussite par zone géographique des candidats

Toutes listes confondues :

Spécialités et Professions	Non retenus	Retenus	Total	Taux de réussite
Afrique Australe	60	68	128	53%
Afrique Centrale	145	113	258	44%
Afrique de l'Est	12	10	22	45%
Afrique de l'Ouest	119	112	231	48%
Afrique du Nord	707	675	1382	49%
Amérique du Nord	1	3	4	75%
Amérique du Sud	28	21	49	43%
Asie	19	21	40	53%
Australie	1	0	1	0%
Europe de l'Est	56	56	112	50%
Europe du Sud	4	2	6	33%
France	385	516	901	57%
Les Grandes Antilles	8	15	23	65%
Proche Orient	162	209	371	56%
Union Européenne	9	15	24	63%
<b>Total</b>	<b>1716</b>	<b>1836</b>	<b>3552</b>	<b>52%</b>

Selon les listes :

Spécialités et Professions - Liste A	Non retenus	Retenus	Total	Taux de réussite
Afrique Centrale	93	10	103	10%
Afrique de l'Est	11	1	12	8%
Afrique de l'Ouest	83	16	99	16%
Afrique du Nord	564	128	692	18%
Amérique du Nord	1	2	3	67%
Amérique du Sud	20	3	23	13%
Asie	15	1	16	6%
Europe de l'Est	34	4	38	11%
Europe du Sud	2	0	2	0%
France	120	11	131	8%
Les Grandes Antilles	3	1	4	25%
Proche Orient	104	16	120	13%
Union Européenne	6	3	9	33%
<b>Total</b>	<b>1056</b>	<b>196</b>	<b>1252</b>	<b>16%</b>

Spécialités et Professions - Liste B	Non retenus	Retenus	Total	Taux de réussite
Afrique Centrale	10	4	14	29%
Afrique de l'Est	0	1	1	100%
Afrique de l'Ouest	3	1	4	25%
Afrique du Nord	0	1	1	100%
Europe de l'Est	0	2	2	100%
Europe du Sud	1	0	1	0%
France	3	1	4	25%
<b>Total</b>	<b>17</b>	<b>10</b>	<b>27</b>	<b>37%</b>

Spécialités et Professions - Liste C	Non retenus	Retenus	Total	Taux de réussite
Afrique Australe	29	62	91	68%
Afrique Centrale	42	99	141	70%
Afrique de l'Est	1	8	9	89%
Afrique de l'Ouest	33	95	128	74%
Afrique du Nord	143	546	689	79%
Amérique du Nord	0	1	1	100%
Amérique du Sud	8	18	26	69%
Asie	4	20	24	83%
Australie	1	0	1	0%
Europe de l'Est	22	50	72	69%
Europe du Sud	1	2	3	67%
France	262	504	766	66%
Les Grandes Antilles	5	14	19	74%
Proche Orient	58	193	251	77%
Union Européenne	3	12	15	80%
<b>Total</b>	<b>612</b>	<b>1624</b>	<b>2236</b>	<b>73%</b>



**TAB4 – EFFECTIF DES CANDIDATS AYANT OBTENU UNE NOTE ELIMINATOIRE**

**Connaissances fondamentales**

	Liste A			Liste B			Liste C			Ensemble		
	Présents	Effectifs ayant une note éliminatoire	% de note éliminatoire	Présents	Effectifs ayant une note éliminatoire	% de note éliminatoire	Présents	Effectifs ayant une note éliminatoire	% de note éliminatoire	Présents	Effectifs ayant une note éliminatoire	% de note éliminatoire
Anatomie et cytologie pathologiques	19	1	5,3%				5		0,0%	24	1	4,2%
Anesthésie-réanimation	93	3	3,2%				137	6	4,4%	230	9	3,9%
Biologie médicale (médecine)							30	6	20,0%	30	6	20,0%
Cardiologie et maladies vasculaires	90	5	5,6%	1		0,0%	95	10	10,5%	186	15	8,1%
Chirurgie générale							6	1	16,7%	6	1	16,7%
Chirurgie infantile	23	2	8,7%				17	1	5,9%	40	3	7,5%
Chirurgie maxillo-faciale et stomatologie							6		0,0%	6		0,0%
Chirurgie orthopédique et traumatologie							67	3	4,5%	67	3	4,5%
Chirurgie plastique, reconstructrice et esthétique							5	1	20,0%	5	1	20,0%
Chirurgie thoracique et cardio-vasculaire							15	1	6,7%	15	1	6,7%
Chirurgie urologique	40	2	5,0%				29	1	3,4%	69	3	4,3%
Chirurgie vasculaire							11		0,0%	11		0,0%
Chirurgie viscérale et digestive							53	2	3,8%	53	2	3,8%
Dermatologie et vénéréologie	29	1	3,4%				10	2	20,0%	39	3	7,7%
Endocrinologie et métabolisme							23		0,0%	23		0,0%
Gastro-entérologie et hépatologie							50	12	24,0%	50	12	24,0%
Génétique médicale							2		0,0%	2		0,0%
Gériatrie							241	49	20,3%	241	49	20,3%
Gynécologie médicale							5		0,0%	5		0,0%
Gynécologie-obstétrique							86	11	12,8%	86	11	12,8%
Hématologie							18		0,0%	18		0,0%
Médecine du travail	15	2	13,3%				10	1	10,0%	25	3	12,0%
Médecine générale	407	50	12,3%	13	3	23,1%	446	60	13,5%	866	113	13,0%
Médecine interne							17		0,0%	17		0,0%
Médecine nucléaire	8		0,0%				3		0,0%	11		0,0%
Médecine physique et de réadaptation	27	3	11,1%				16	9	56,3%	43	12	27,9%
Néphrologie	35	2	5,7%				38	3	7,9%	73	5	6,8%
Neurochirurgie							13		0,0%	13		0,0%
Neurologie							34	3	8,8%	34	3	8,8%
Oncologie							39		0,0%	39		0,0%
Ophtalmologie	40	9	22,5%	1		0,0%	32	11	34,4%	73	20	27,4%
Oto-rhino-laryngologie							22		0,0%	22		0,0%
Pédiatrie	81	7	8,6%	1	1	100,0%	112	10	8,9%	194	18	9,3%
Pneumologie	33	3	9,1%				35	5	14,3%	68	8	11,8%
Psychiatrie	81	5	6,2%	1	1	100,0%	247	16	6,5%	329	22	6,7%
Radiodiagnostic et imagerie médicale	57	12	21,1%				109	22	20,2%	166	34	20,5%
Réanimation médicale							13	3	23,1%	13	3	23,1%
Rhumatologie							14		0,0%	14		0,0%
Santé publique et médecine sociale							15	3	20,0%	15	3	20,0%
Stomatologie							1		0,0%	1		0,0%
Odontologie	124	39	31,5%	6	1	16,7%	29	11	37,9%	159	51	32,1%
Pharmacie polyvalente	31	18	58,1%	3	1	33,3%	23	13	56,5%	57	32	56,1%
Biologie médicale (pharmacie)							31	10	32,3%	31	10	32,3%
Sage-femme	56	21	37,5%	1		0,0%	26	5	19,2%	83	26	31,3%
<b>Total</b>	<b>1289</b>	<b>185</b>	<b>14,4%</b>	<b>27</b>	<b>7</b>	<b>25,9%</b>	<b>2236</b>	<b>291</b>	<b>13,0%</b>	<b>3552</b>	<b>483</b>	<b>13,6%</b>

## EFFECTIF DES CANDIDATS AYANT OBTENU UNE NOTE ELIMINATOIRE

### Connaissances pratiques

	Liste A			Liste B			Liste C			Ensemble		
	Présents	Effectifs ayant une note éliminatoire	% de note éliminatoire	Présents	Effectifs ayant une note éliminatoire	% de note éliminatoire	Présents	Effectifs ayant une note éliminatoire	% de note éliminatoire	Présents	Effectifs ayant une note éliminatoire	% de note éliminatoire
Anatomie et cytologie pathologiques	19	1	5,3%				5	0	0,0%	24	1	4,2%
Anesthésie-réanimation	93	2	2,2%				137	1	0,7%	230	3	1,3%
Biologie médicale (médecine)							30	0	0,0%	30		0,0%
Cardiologie et maladies vasculaires	90	3	3,3%	1	0	0,0%	95	4	4,2%	186	7	3,8%
Chirurgie générale							6	2	33,3%	6	2	33,3%
Chirurgie infantile	23	1	4,3%				17	0	0,0%	40	1	2,5%
Chirurgie maxillo-faciale et stomatologie							6	0	0,0%	6		0,0%
Chirurgie orthopédique et traumatologie							67	1	1,5%	67	1	1,5%
Chirurgie plastique, reconstructrice et esthétique							5	0	0,0%	5		0,0%
Chirurgie thoracique et cardio-vasculaire							15	0	0,0%	15		0,0%
Chirurgie urologique	40	6	15,0%				29	4	13,8%	69	10	14,5%
Chirurgie vasculaire							11	3	27,3%	11	3	27,3%
Chirurgie viscérale et digestive							53	2	3,8%	53	2	3,8%
Dermatologie et vénéréologie	29	3	10,3%				10	3	30,0%	39	6	15,4%
Endocrinologie et métabolisme							23	0	0,0%	23		0,0%
Gastro-entérologie et hépatologie							50	1	2,0%	50	1	2,0%
Génétiq ue médicale							2	0	0,0%	2		0,0%
Gériatrie							241	1	0,4%	241	1	0,4%
Gynécologie médicale							5	0	0,0%	5		0,0%
Gynécologie-obstétrique							86	0	0,0%	86		0,0%
Hématologie							18	0	0,0%	18		0,0%
Médecine du travail	15	4	26,7%				10	4	40,0%	25	8	32,0%
Médecine générale	407	32	7,9%	13	3	23,1%	446	21	4,7%	866	56	6,5%
Médecine interne							17	2	11,8%	17	2	11,8%
Médecine nucléaire	8	0	0,0%				3	1	33,3%	11	1	9,1%
Médecine physique et de réadaptation	27	1	3,7%				16	4	25,0%	43	5	11,6%
Néphrologie	35	2	5,7%				38	3	7,9%	73	5	6,8%
Neurochirurgie							13	0	0,0%	13		0,0%
Neurologie							34	1	2,9%	34	1	2,9%
Oncologie							39	0	0,0%	39		0,0%
Ophtalmologie	40	9	22,5%	1	1	100,0%	32	20	62,5%	73	30	41,1%
Oto-rhino-laryngologie							22	2	9,1%	22	2	9,1%
Pédiatrie	81	0	0,0%	1	0	0,0%	112	0	0,0%	194		0,0%
Pneumologie	33	0	0,0%				35	2	5,7%	68	2	2,9%
Psychiatrie	81	1	1,2%	1	0	0,0%	247	1	0,4%	329	2	0,6%
Radiodiagnostic et imagerie médicale	57	11	19,3%				109	25	22,9%	166	36	21,7%
Réanimation médicale							13	0	0,0%	13		0,0%
Rhumatologie							14	3	21,4%	14	3	21,4%
Santé publique et médecine sociale							15	0	0,0%	15		0,0%
Stomatologie							1	0	0,0%	1		0,0%
Odontologie	124	48	38,7%	6	3	50,0%	29	3	10,3%	159	54	34,0%
Pharmacie polyvalente	31	24	77,4%	3	3	100,0%	23	17	73,9%	57	44	77,2%
Biologie médicale (pharmacie)							31	1	3,2%	31	1	3,2%
Sage-femme	56	8	14,3%	1	0	0,0%	26	1	3,8%	83	9	10,8%
<b>Total</b>	<b>1289</b>	<b>156</b>	<b>12,1%</b>	<b>27</b>	<b>10</b>	<b>37,0%</b>	<b>2236</b>	<b>133</b>	<b>5,9%</b>	<b>3552</b>	<b>299</b>	<b>8,4%</b>

## EFFECTIF DES CANDIDATS AYANT OBTENU UNE NOTE ELIMINATOIRE

### Epreuve de français

	Liste A			Liste B			Liste C			Ensemble		
	Présents	Effectifs ayant une note éliminatoire	% de note éliminatoire	Présents	Effectifs ayant une note éliminatoire	% de note éliminatoire	Présents	Effectifs ayant une note éliminatoire	% de note éliminatoire	Présents	Effectifs ayant une note éliminatoire	% de note éliminatoire
Anatomie et cytologie pathologiques	19	0	0,0%				5	0	0,0%	24	0	0,0%
Anesthésie-réanimation	93	0	0,0%				137	0	0,0%	230	0	0,0%
Biologie médicale (médecine)							30	0	0,0%	30	0	0,0%
Cardiologie et maladies vasculaires	90	0	0,0%	1	0	0,0%	95	0	0,0%	186	0	0,0%
Chirurgie générale							6	0	0,0%	6	0	0,0%
Chirurgie infantile	23	0	0,0%				17	0	0,0%	40	0	0,0%
Chirurgie maxillo-faciale et stomatologie							6	0	0,0%	6	0	0,0%
Chirurgie orthopédique et traumatologie							67	0	0,0%	67	0	0,0%
Chirurgie plastique, reconstructrice et esthétique							5	0	0,0%	5	0	0,0%
Chirurgie thoracique et cardio-vasculaire							15	0	0,0%	15	0	0,0%
Chirurgie urologique	40	0	0,0%				29	1	3,4%	69	1	1,4%
Chirurgie vasculaire							11	1	9,1%	11	1	9,1%
Chirurgie viscérale et digestive							53	1	1,9%	53	1	1,9%
Dermatologie et vénéréologie	29	0	0,0%				10	1	10,0%	39	1	2,6%
Endocrinologie et métabolisme							23	0	0,0%	23	0	0,0%
Gastro-entérologie et hépatologie							50	0	0,0%	50	0	0,0%
Génétique médicale							2	0	0,0%	2	0	0,0%
Gériatrie							241	0	0,0%	241	0	0,0%
Gynécologie médicale							5	0	0,0%	5	0	0,0%
Gynécologie-obstétrique							86	0	0,0%	86	0	0,0%
Hématologie							18	0	0,0%	18	0	0,0%
Médecine du travail	15	0	0,0%				10	0	0,0%	25	0	0,0%
Médecine générale	407	3	0,7%	13	0	0,0%	446	2	0,4%	866	5	0,6%
Médecine interne							17	0	0,0%	17	0	0,0%
Médecine nucléaire	8	0	0,0%				3	0	0,0%	11	0	0,0%
Médecine physique et de réadaptation	27	1	3,7%				16	0	0,0%	43	1	2,3%
Néphrologie	35	1	2,9%				38	0	0,0%	73	1	1,4%
Neurochirurgie							13	0	0,0%	13	0	0,0%
Neurologie							34	0	0,0%	34	0	0,0%
Oncologie							39	0	0,0%	39	0	0,0%
Ophtalmologie	40	0	0,0%	1	0	0,0%	32	0	0,0%	73	0	0,0%
Oto-rhino-laryngologie							22	0	0,0%	22	0	0,0%
Pédiatrie	81	0	0,0%	1	0	0,0%	112	0	0,0%	194	0	0,0%
Pneumologie	33	0	0,0%				35	1	2,9%	68	1	1,5%
Psychiatrie	81	2	2,5%	1	0	0,0%	247	6	2,4%	329	8	2,4%
Radiodiagnostic et imagerie médicale	57	0	0,0%				109	0	0,0%	166	0	0,0%
Réanimation médicale							13	0	0,0%	13	0	0,0%
Rhumatologie							14	0	0,0%	14	0	0,0%
Santé publique et médecine sociale							15	0	0,0%	15	0	0,0%
Stomatologie							1	0	0,0%	1	0	0,0%
Odontologie	124	2	1,6%	6	0	0,0%	29	1	3,4%	159	3	1,9%
Pharmacie polyvalente	31	0	0,0%	3	0	0,0%	23	0	0,0%	57	0	0,0%
Biologie médicale (pharmacie)							31	0	0,0%	31	0	0,0%
Sage-femme	56	3	5,4%	1	0	0,0%	26	1	3,8%	83	4	4,8%
<b>Total</b>	<b>1289</b>	<b>12</b>	<b>0,9%</b>	<b>27</b>	<b>0</b>	<b>0,0%</b>	<b>2236</b>	<b>15</b>	<b>0,7%</b>	<b>3552</b>	<b>27</b>	<b>0,8%</b>

## TAB5 – Résultats des candidats **RETENUS** par liste, spécialité et profession

**Liste A : Conditions d'admission : les meilleures notes moyennes globales dans la limite du nombre de postes proposés, sans note éliminatoire inférieure ou égale à 6/20**

	Candidats présents	Candidats retenus	Dont repêchés par le français	Connaissances fondamentales			Connaissances pratiques			Epreuve de français			NOTE GENERALE				NOTE GENERALE sans le Français			
				Moyenne	Plus faible note	Plus forte note	Moyenne	Plus faible note	Plus forte note	Moyenne	Plus faible note	Plus forte note	Moyenne	Écart-type	Plus faible note	Plus forte note	Moyenne	Écart-type	Plus faible note	Plus forte note
Anatomie et cytologie pathologiques	19	5	0	14,6	14,0	15,6	14,7	13,7	16,1	17,0	15,6	18,2	15,1	0,7	14,6	16,3	14,7	0,9	13,9	15,8
Anesthésie-réanimation	93	10	0	16,4	15,2	17,3	15,7	14,3	17,2	16,4	12,5	19,0	16,1	0,5	15,4	17,3	16,0	0,5	15,3	17,2
Cardiologie et maladies vasculaires	90	5	0	16,3	14,8	18,2	15,6	14,8	16,2	19,5	19,0	19,9	16,7	0,6	16,2	17,7	15,9	0,7	15,5	17,2
Chirurgie infantile	23	5	0	13,2	10,4	15,8	13,7	11,8	14,4	17,2	15,6	18,4	14,2	1,2	12,6	15,7	13,5	1,6	11,1	15,1
Chirurgie urologique	40	5	0	13,7	12,4	14,9	12,1	10,2	14,0	15,0	13,9	16,9	13,3	0,3	12,9	13,7	12,9	0,7	11,9	13,6
Dermatologie et vénéréologie	29	5	0	16,4	15,0	17,6	12,7	10,6	15,8	18,6	17,0	20,0	15,4	0,9	14,6	16,3	14,6	0,9	13,8	15,6
Médecine du travail	15	5	0	14,0	10,4	16,0	10,7	8,3	13,2	13,9	12,4	16,0	12,7	1,0	10,9	13,5	12,4	1,3	10,4	13,6
Médecine générale	407	60	0	13,8	10,8	17,6	16,4	14,1	18,8	13,5	6,8	16,8	14,8	0,7	14,0	17,0	15,1	0,9	13,6	18,0
Médecine nucléaire	8	5	0	16,2	14,0	18,0	12,0	10,0	15,2	18,4	17,2	19,6	14,9	1,2	13,8	16,3	14,1	1,5	12,8	16,1
Médecine physique et de réadaptation	27	10	0	12,5	10,7	16,5	11,1	9,3	12,4	12,7	9,8	16,0	12,0	1,0	10,6	13,6	11,8	1,2	10,6	14,5
Néphrologie	35	5	0	14,9	13,5	15,8	15,1	13,6	15,9	15,4	13,4	18,9	15,1	0,5	14,6	15,7	15,0	0,9	13,6	15,9
Ophtalmologie	40	5	0	11,8	10,2	13,6	9,7	8,4	11,5	15,0	13,4	16,7	11,6	0,6	11,1	12,5	10,8	0,4	10,5	11,5
Pédiatrie	81	10	0	15,4	14,6	16,6	16,3	14,4	18,0	14,0	12,0	16,0	15,5	0,4	15,0	16,2	15,9	0,6	14,8	16,7
Pneumologie	33	5	0	15,3	13,8	16,8	16,4	15,6	18,0	16,0	15,0	18,0	15,9	0,6	15,6	17,0	15,9	0,5	15,5	16,7
Psychiatrie	81	20	0	13,5	10,0	17,4	14,1	10,9	16,4	17,2	13,0	19,7	14,5	0,7	13,4	15,9	13,8	0,8	12,5	15,6
Radiodiagnostic et imagerie médicale	57	5	0	15,0	11,2	17,6	11,2	9,8	13,4	16,5	14,8	18,2	13,8	1,0	13,0	15,4	13,1	1,0	12,3	14,7
Odontologie	124	15	0	9,6	7,4	12,8	15,4	12,5	17,7	15,4	7,2	20,0	13,1	0,5	12,2	14,2	12,5	1,0	11,3	14,5
Pharmacie polyvalente	31	4	1	9,7	7,1	13,6	11,4	7,8	14,6	15,8	13,4	17,0	11,6	1,1	10,0	12,8	10,5	1,8	8,3	12,6
Sage-femme	56	18	2	11,4	8,2	14,5	12,1	9,9	14,4	14,2	11,2	17,6	12,2	1,3	10,5	14,9	11,8	1,6	9,2	14,4
<b>Total général</b>	<b>1289</b>	<b>202</b>	<b>3</b>	<b>13,5</b>	<b>7,1</b>	<b>18,2</b>	<b>14,4</b>	<b>7,8</b>	<b>18,8</b>	<b>15,1</b>	<b>6,8</b>	<b>20</b>	<b>14,2</b>	<b>1,5</b>	<b>10,04</b>	<b>17,7</b>	<b>14,0</b>	<b>1,8</b>	<b>8,3</b>	<b>18</b>

**Liste B : Conditions d'admission : note moyenne globale de 10/20 sans note éliminatoire inférieure ou égale à 6/20 sur les spécialités et professions proposées à la liste A.**

	Candidats présents	Candidats retenus	Dont repêchés par le français	Connaissances fondamentales			Connaissances pratiques			Epreuve de français			NOTE GENERALE				NOTE GENERALE sans le Français			
				Moyenne	Plus faible note	Plus forte note	Moyenne	Plus faible note	Plus forte note	Moyenne	Plus faible note	Plus forte note	Moyenne	Écart-type	Plus faible note	Plus forte note	Moyenne	Écart-type	Plus faible note	Plus forte note
Cardiologie et maladies vasculaires	1	1	0	12,5	12,5	12,5	11,4	11,4	11,4	19,6	19,6	19,6	13,5	----	13,5	13,5	12,0	----	12,0	12,0
Médecine générale	13	7	0	9,8	6,7	12,6	14,2	12,1	17,0	12,1	10,0	13,2	12,0	1,1	10,6	13,4	12,0	1,2	10,6	13,7
Ophtalmologie	1	0	-	-	-	-	-	-	-	-	-	-	-	-	-	-	-	-	-	-
Pédiatrie	1	0	-	-	-	-	-	-	-	-	-	-	-	-	-	-	-	-	-	-
Psychiatrie	1	0	-	-	-	-	-	-	-	-	-	-	-	-	-	-	-	-	-	-
Odontologie	6	1	1	8,6	8,6	8,6	10,0	10,0	10,0	13,6	13,6	13,6	10,2	----	10,2	10,2	9,3	----	9,3	9,3
Pharmacie polyvalente	3	0	-	-	-	-	-	-	-	-	-	-	-	-	-	-	-	-	-	-
Sage-femme	1	1	0	12,4	12,4	12,4	12,5	12,5	12,5	13,6	13,6	13,6	12,7	----	12,7	12,7	12,5	----	12,5	12,5
<b>Total général</b>	<b>27</b>	<b>10</b>	<b>1</b>	<b>10,2</b>	<b>6,7</b>	<b>12,6</b>	<b>13,3</b>	<b>10,0</b>	<b>17,0</b>	<b>13,2</b>	<b>10,0</b>	<b>19,6</b>	<b>12,1</b>	<b>1,2</b>	<b>10,2</b>	<b>13,5</b>	<b>11,8</b>	<b>1,3</b>	<b>9,3</b>	<b>13,7</b>

## Résultats des candidats **RETENUS** par liste, spécialité et profession

**Liste C : Conditions d'admission : note moyenne globale de 10/20, sans note éliminatoire inférieure ou égale à 6/20.**

	Candidats présents	Candidats retenus	Dont repêché par le français	Connaissances fondamentales			Connaissances pratiques			Epreuve de français			NOTE GENERALE				NOTE GENERALE sans le Français			
				Moyenne	Plus faible note	Plus forte note	Moyenne	Plus faible note	Plus forte note	Moyenne	Plus faible note	Plus forte note	Moyenne	Écart-type	Plus faible note	Plus forte note	Moyenne	Écart-type	Plus faible note	Plus forte note
Anatomie et cytologie pathologiques	5	5	1	11,0	8,0	12,7	12,5	10,0	15,5	18,0	16,4	19,2	13,0	1,5	11,2	15,1	11,8	1,6	9,9	14,1
Anesthésie-réanimation	137	122	2	13,2	7,3	17,3	13,0	7,2	17,0	13,9	7,3	19,9	13,3	1,4	10,1	16,6	13,1	1,6	8,4	16,9
Biologie médicale (médecine)	30	21	5	10,0	6,2	15,2	13,3	7,6	17,8	15,8	13,5	18,4	12,5	1,7	10,1	15,8	11,7	2,1	8,5	15,2
Cardiologie et maladies vasculaires	95	81	18	10,8	6,3	16,8	12,5	7,0	17,3	18,8	12,2	20,0	13,1	1,6	10,2	16,7	11,7	1,9	8,2	15,9
Chirurgie générale	6	2	0	10,0	9,8	10,2	11,2	10,6	11,8	12,4	11,6	13,2	11,0	0,7	10,5	11,4	10,6	0,6	10,2	11,0
Chirurgie infantile	17	14	1	10,9	6,8	15,6	12,4	9,6	14,8	15,3	10,8	19,0	12,4	1,2	10,3	14,8	11,6	1,3	9,4	14,3
Chirurgie maxillo-faciale et stomatologie	6	6	0	13,1	10,0	15,8	12,7	10,2	16,4	11,8	10,4	13,8	12,7	1,5	10,4	14,5	12,9	2,1	10,1	15,5
Chirurgie orthopédique et traumatologie	67	64	5	11,3	7,0	16,4	13,6	8,6	18,6	18,1	10,0	20,0	13,6	1,5	11,0	16,4	12,4	1,7	9,2	15,6
Chirurgie plastique, reconstructrice et esthétique	5	3	0	9,8	8,1	11,4	15,3	11,0	18,2	20,0	20,0	20,0	14,0	1,1	13,0	15,2	12,5	1,4	11,2	14,0
Chirurgie thoracique et cardio-vasculaire	15	14	0	12,0	8,6	16,6	14,8	9,4	19,6	15,6	10,8	19,0	13,8	2,2	10,4	17,4	13,4	2,3	10,3	17,0
Chirurgie urologique	29	16	3	11,6	8,6	16,9	10,2	7,6	14,6	13,4	8,4	18,0	11,4	1,0	10,1	13,5	10,9	1,1	9,3	13,3
Chirurgie vasculaire	11	6	0	15,4	12,2	18,5	11,7	8,2	13,8	12,2	8,6	15,6	13,3	1,4	11,5	15,5	13,6	1,9	11,2	16,2
Chirurgie viscérale et digestive	53	40	5	12,6	8,2	17,6	11,1	7,4	13,9	16,0	13,0	20,0	12,7	1,4	10,0	15,0	11,8	1,5	8,3	14,6
Dermatologie et vénéréologie	10	7	2	12,9	9,8	16,2	10,2	7,8	14,5	16,8	12,0	20,0	12,6	1,9	10,0	15,5	11,5	2,4	8,8	14,9
Endocrinologie et métabolisme	23	22	1	12,9	7,2	16,9	15,4	11,6	18,2	13,3	9,8	17,0	14,0	1,8	10,0	17,0	14,2	2,0	9,5	17,5
Gastro-entérologie et hépatologie	50	37	3	10,0	6,2	18,6	15,1	10,3	18,1	15,3	6,8	19,6	13,1	1,9	10,2	17,6	12,5	2,2	9,0	17,6
Génétique médicale	2	2	0	13,2	12,1	14,2	12,9	10,1	15,7	17,5	16,9	18,0	13,9	0,8	13,3	14,5	13,0	1,2	12,2	13,9
Gériatrie	241	188	32	9,3	6,3	18,2	13,6	9,0	19,4	18,3	10,0	20,0	12,8	1,4	10,0	19,0	11,4	1,7	7,8	18,8
Gynécologie médicale	5	5	0	14,2	12,8	16,5	15,9	14,2	17,3	17,1	14,9	19,2	15,4	0,8	14,6	16,5	15,0	1,0	13,5	16,1
Gynécologie-obstétrique	86	72	8	11,2	6,2	18,6	13,8	7,9	19,3	15,9	11,8	18,8	13,2	1,8	10,2	18,5	12,5	2,1	9,0	19,0
Hématologie	18	16	2	11,4	7,7	16,2	13,0	10,2	16,8	11,1	8,1	13,5	12,0	1,6	10,1	15,2	12,2	1,9	9,7	15,8
Médecine du travail	10	5	0	14,9	13,0	17,6	8,6	7,0	11,4	11,9	9,8	14,6	11,8	1,2	10,4	13,4	11,8	1,3	10,0	13,2
Médecine générale	446	313	17	10,6	6,2	18,1	13,9	8,1	18,8	11,9	6,2	17,0	12,2	1,3	10,0	16,3	12,2	1,5	8,9	16,1
Médecine interne	17	14	1	15,3	10,5	17,7	12,8	7,8	16,2	15,0	11,0	18,8	14,2	1,7	10,6	16,8	14,0	2,1	9,2	16,6
Médecine nucléaire	3	2	0	14,7	14,4	15,0	10,1	9,4	10,7	15,9	15,6	16,1	13,1	0,1	13,0	13,2	12,4	0,2	12,2	12,6
Médecine physique et de réadaptation	16	2	0	10,7	9,4	12,0	10,5	10,0	11,0	12,6	11,0	14,2	11,0	0,0	11,0	11,0	10,6	0,6	10,2	11,0
Néphrologie	38	30	1	12,6	6,9	16,6	13,1	8,8	16,2	12,6	8,9	16,6	12,8	1,4	10,3	14,9	12,9	1,6	9,5	15,4
Neurochirurgie	13	13	1	13,0	8,4	16,4	12,3	8,8	16,4	16,3	10,0	19,2	13,4	1,8	10,2	16,2	12,7	1,9	9,0	15,5
Neurologie	34	29	2	13,2	9,0	17,8	11,5	8,2	16,4	15,4	11,9	19,4	12,9	1,4	10,2	15,6	12,3	1,6	8,7	15,1
Oncologie	39	39	1	15,0	8,6	18,4	12,3	7,8	16,8	15,4	10,4	17,6	14,0	1,5	10,8	17,0	13,7	1,9	9,9	17,6
Ophthalmologie	32	2	1	9,8	9,2	10,4	9,7	9,6	9,8	16,3	15,6	17,0	11,1	0,5	10,7	11,4	9,8	0,4	9,5	10,0
Oto-rhino-laryngologie	22	14	4	11,3	9,4	13,0	9,6	7,4	12,9	15,2	11,4	19,7	11,4	0,7	10,4	12,7	10,5	1,0	8,6	12,0
Pédiatrie	112	97	0	12,3	6,1	19,9	14,6	11,8	19,8	13,2	9,0	19,0	13,4	1,5	10,2	19,3	13,5	1,7	10,1	19,9
Pneumologie	35	26	1	12,8	7,6	17,2	13,8	9,0	18,8	14,4	7,6	18,0	13,5	1,8	10,3	17,8	13,3	2,0	9,7	17,8
Psychiatrie	247	186	25	10,5	6,4	16,6	12,5	8,2	18,2	15,0	6,6	19,7	12,2	1,4	10,0	16,6	11,5	1,5	8,0	16,4
Radiodiagnostic et imagerie médicale	109	37	11	11,9	9,0	17,2	9,9	6,5	12,7	13,9	7,8	16,6	11,5	1,2	10,0	14,9	10,9	1,4	9,0	14,9
Réanimation médicale	13	7	2	8,8	6,2	11,3	13,0	11,1	15,0	13,9	10,2	16,6	11,5	1,1	10,3	12,9	10,9	1,3	9,3	12,7
Rhumatologie	14	9	0	11,8	8,8	14,2	14,4	13,0	16,1	13,0	9,7	15,6	13,1	1,0	11,0	14,6	13,1	1,2	10,9	15,2
Santé publique et médecine sociale	15	11	2	10,5	6,6	14,4	12,7	10,1	16,0	15,7	13,4	18,8	12,4	1,3	10,6	14,6	11,6	1,7	8,7	13,9
Stomatologie	1	1	1	9,8	9,8	9,8	8,8	8,8	8,8	13,7	13,7	13,7	10,2	---	10,2	10,2	9,3	---	9,3	9,3
Odontologie	29	13	3	7,7	6,2	11,0	13,8	8,4	18,8	13,3	9,2	18,0	11,3	1,2	10,2	13,8	10,8	1,3	8,2	13,3
Pharmacie polyvalente	23	2	0	11,6	11,2	12,0	12,1	11,0	13,2	15,3	15,0	15,6	12,5	0,3	12,3	12,8	11,9	0,5	11,5	12,2
Biologie médicale (pharmacie)	31	14	4	11,0	8,5	15,2	10,5	8,6	13,6	13,5	10,0	18,3	11,3	1,0	10,2	14,1	10,8	1,3	9,2	14,4
Sage-femme	26	15	1	12,3	9,2	15,8	11,3	6,7	15,0	12,0	6,7	16,0	11,8	1,4	10,0	15,4	11,8	1,6	9,7	15,2
<b>Total général</b>	<b>2236</b>	<b>1624</b>	<b>166</b>	<b>11,3</b>	<b>6,1</b>	<b>19,9</b>	<b>13,1</b>	<b>6,5</b>	<b>19,8</b>	<b>14,8</b>	<b>6,2</b>	<b>20,0</b>	<b>12,7</b>	<b>1,6</b>	<b>10,0</b>	<b>19,3</b>	<b>12,2</b>	<b>1,8</b>	<b>7,8</b>	<b>19,9</b>

## TAB6 – Résultats des candidats **NON RETENUS** par liste, spécialité et profession

### Liste A :

	Candidats présents	Candidats non retenus	Connaissances fondamentales			Connaissances pratiques			Epreuve de français			NOTE GENERALE				NOTE GENERALE sans le Français			
			Moyenne	Plus faible note	Plus forte note	Moyenne	Plus faible note	Plus forte note	Moyenne	Plus faible note	Plus forte note	Moyenne	Ecart Type	Plus faible note	Plus forte note	Moyenne	Ecart Type	Plus faible note	Plus forte note
Anatomie et cytologie pathologiques	19	14	11,0	5,8	13,6	11,1	5,2	14,8	16,4	11,7	18,9	12,1	2,1	7,8	14,4	11,1	2,3	6,8	13,4
Anesthésie-réanimation	93	83	12,5	0,1	17,1	11,8	1,9	16,9	14,3	6,8	20,0	12,6	2,0	4,6	15,4	12,2	2,3	2,8	15,5
Cardiologie et maladies vasculaires	90	85	11,5	0,0	17,0	12,4	2,1	16,9	18,8	11,0	20,0	13,3	2,4	4,8	16,1	11,9	2,7	2,2	15,2
Chirurgie infantile	23	18	9,1	5,2	12,4	9,6	5,2	11,9	15,4	10,4	19,2	10,6	1,1	8,3	12,0	9,3	1,3	6,8	11,6
Chirurgie urologique	40	35	9,7	1,4	14,9	8,0	2,0	12,0	12,8	6,2	18,9	9,6	2,0	2,8	12,7	8,8	2,0	1,7	12,3
Dermatologie et vénéréologie	29	24	12,8	3,2	17,0	9,9	2,6	14,0	16,8	10,0	20,0	12,4	2,5	6,2	14,5	11,3	2,7	4,2	14,1
Médecine du travail	15	10	8,0	1,2	14,6	6,4	2,6	10,6	11,1	9,4	13,0	8,0	2,2	3,6	10,3	7,2	2,6	2,0	10,0
Médecine générale	407	347	9,2	1,4	16,2	11,4	2,0	18,2	11,7	4,0	17,0	10,6	2,3	3,7	14,0	10,3	2,8	2,8	14,8
Médecine nucléaire	8	3	11,4	9,2	13,0	9,7	8,8	10,4	16,5	15,0	18,0	11,3	1,0	10,6	12,0	10,6	1,1	9,5	11,7
Médecine physique et de réadaptation	27	17	7,4	1,3	11,1	8,4	3,5	11,0	10,7	4,4	13,2	8,4	1,9	2,8	10,4	7,9	2,0	2,4	10,0
Néphrologie	35	30	10,6	3,1	14,2	10,8	4,6	16,4	11,7	4,4	16,2	10,9	2,7	5,8	14,4	10,7	3,0	4,6	15,2
Ophtalmologie	40	35	7,9	2,3	12,2	7,0	2,9	10,2	14,1	9,0	18,3	8,8	1,7	5,0	11,0	7,5	1,9	2,8	10,5
Pédiatrie	81	71	11,0	3,1	15,6	13,9	7,4	17,4	12,9	9,0	17,0	12,6	1,8	7,9	15,0	12,5	2,2	6,5	15,8
Pneumologie	33	28	11,7	3,7	17,5	12,6	7,5	19,0	13,9	8,0	18,0	12,5	1,7	9,0	15,4	12,1	2,2	8,4	15,5
Psychiatrie	81	61	9,5	2,8	15,0	11,6	4,7	15,1	14,3	4,6	19,4	11,3	1,7	6,0	13,4	10,5	1,8	5,1	12,9
Radiodiagnostic et imagerie médicale	57	52	8,2	1,4	14,6	7,6	0,5	11,8	12,9	8,0	16,6	8,9	2,1	3,2	12,2	7,9	2,4	1,1	12,1
Odontologie	124	109	6,7	1,0	11,6	7,2	0,0	16,4	13,2	4,6	20,0	8,3	2,4	2,3	11,9	7,0	2,8	0,6	11,5
Pharmacie polyvalente	31	27	5,9	0,0	13,2	2,7	0,0	10,0	14,1	9,8	18,2	6,3	1,8	3,6	9,6	4,3	2,1	1,5	8,3
Sage-femme	56	38	6,1	1,6	11,4	8,1	2,4	13,6	10,2	3,2	15,0	7,7	1,9	3,5	10,8	7,1	2,2	3,0	12,5
<b>Total général</b>	<b>1289</b>	<b>1087</b>	<b>9,4</b>	<b>0,0</b>	<b>17,5</b>	<b>10,3</b>	<b>0,0</b>	<b>19,0</b>	<b>13,3</b>	<b>3,2</b>	<b>19,4</b>	<b>10,6</b>	<b>2,8</b>	<b>3,2</b>	<b>15,4</b>	<b>9,9</b>	<b>3,2</b>	<b>1,1</b>	<b>15,5</b>

### Liste B :

	Candidats présents	Candidats non retenus	Connaissances fondamentales			Connaissances pratiques			Epreuve de français			NOTE GENERALE				NOTE GENERALE sans le Français			
			Moyenne	Plus faible note	Plus forte note	Moyenne	Plus faible note	Plus forte note	Moyenne	Plus faible note	Plus forte note	Moyenne	Ecart Type	Plus faible note	Plus forte note	Moyenne	Ecart Type	Plus faible note	Plus forte note
Cardiologie et maladies vasculaires	1	0	-	-	-	-	-	-	-	-	-	-	-	-	-	-	-	-	-
Médecine générale	13	6	5,8	3,6	10,0	5,8	1,4	11,4	11,3	9,0	14,4	6,9	2,5	4,0	9,8	5,8	2,8	2,5	9,1
Ophtalmologie	1	1	12,6	12,6	12,6	4,9	4,9	4,9	15,4	15,4	15,4	10,1	---	10,1	10,1	8,8	---	8,8	8,8
Pédiatrie	1	1	4,2	4,2	4,2	10,4	10,4	10,4	13,0	13,0	13,0	8,4	---	8,4	8,4	7,3	---	7,3	7,3
Psychiatrie	1	1	3,1	3,1	3,1	6,5	6,5	6,5	11,8	11,8	11,8	6,2	---	6,2	6,2	4,8	---	4,8	4,8
Odontologie	6	5	6,3	4,4	7,4	5,2	1,7	8,4	14,5	14,1	15,0	7,5	1,0	6,3	8,8	5,8	1,3	4,3	7,4
Pharmacie polyvalente	3	3	8,3	0,3	13,2	2,7	1,2	5,3	13,3	11,9	14,8	7,1	3,5	3,0	9,3	5,5	4,1	0,8	8,4
Sage-femme	1	0	-	-	-	-	-	-	-	-	-	-	-	-	-	-	-	-	-
<b>Total général</b>	<b>27,0</b>	<b>17,0</b>	<b>6,5</b>	<b>0,3</b>	<b>13,2</b>	<b>5,3</b>	<b>1,2</b>	<b>11,4</b>	<b>12,9</b>	<b>9,0</b>	<b>15,4</b>	<b>7,3</b>	<b>2,1</b>	<b>3,0</b>	<b>10,1</b>	<b>5,9</b>	<b>2,4</b>	<b>0,8</b>	<b>9,1</b>

**Résultats des candidats NON RETENUS par liste, spécialité et profession**
**Liste C :**

	Candidats présents	Candidats non retenus	Connaissances fondamentales			Connaissances pratiques			Epreuve de français			NOTE GENERALE				NOTE GENERALE sans le Français			
			Moyenne	Plus faible note	Plus forte note	Moyenne	Plus faible note	Plus forte note	Moyenne	Plus faible note	Plus forte note	Moyenne	Écart -type	Plus faible note	Plus forte note	Moyenne	Écart -type	Plus faible note	Plus forte note
Anatomie et cytologie pathologiques	5	0	-	-	-	-	-	-	-	-	-	-	-	-	-	-	-	-	-
Anesthésie-réanimation	137	15	6,6	3,2	11,1	9,3	3,3	13,0	11,6	9,0	16,0	8,7	1,1	5,8	9,9	7,9	1,4	4,0	10,0
Biologie médicale (médecine)	30	9	5,6	3,1	9,4	10,3	8,0	13,8	13,9	12,4	15,7	9,2	0,7	8,0	9,8	8,0	0,9	6,6	9,1
Cardiologie et maladies vasculaires	95	14	5,5	2,3	8,9	7,1	1,9	15,0	18,0	14,0	20,0	8,6	1,3	5,7	11,0	6,3	1,9	2,1	10,3
Chirurgie générale	6	4	6,5	2,4	9,0	5,9	2,6	8,6	11,3	9,4	13,4	7,2	2,5	3,9	9,7	6,2	2,7	2,5	8,8
Chirurgie infantile	17	3	7,1	4,6	8,4	7,9	6,4	10,8	10,9	9,2	13,0	8,2	1,8	6,2	9,8	7,5	2,1	5,5	9,6
Chirurgie maxillo-faciale et stomatologie	6	0	-	-	-	-	-	-	-	-	-	-	-	-	-	-	-	-	-
Chirurgie orthopédique et traumatologie	67	3	4,5	1,7	6,0	9,4	4,6	15,1	18,0	17,0	20,0	9,1	3,3	5,9	12,4	6,9	3,7	3,2	10,6
Chirurgie plastique, reconstructrice & pl.	5	2	5,8	4,7	6,8	13,7	8,8	18,6	16,5	13,0	20,0	11,1	3,2	8,8	13,3	9,7	2,7	7,8	11,7
Chirurgie thoracique et cardio-vasculaire	15	1	5,8	5,8	5,8	15,0	15,0	15,0	12,0	12,0	12,0	10,7	---	10,7	10,7	10,4	---	10,4	10,4
Chirurgie urologique	29	13	9,7	5,8	12,4	6,9	5,4	9,0	10,2	5,4	14,4	8,7	0,9	7,4	9,9	8,3	0,9	6,3	9,7
Chirurgie vasculaire	11	5	11,4	9,2	13,4	5,6	3,7	7,7	9,2	6,0	10,8	8,6	1,1	6,8	9,6	8,5	1,2	6,5	9,4
Chirurgie viscérale et digestive	53	13	8,4	5,8	11,0	7,8	4,1	12,0	14,1	6,0	18,6	9,3	1,0	6,6	10,2	8,1	1,4	5,6	11,3
Dermatologie et vénéréologie	10	3	3,4	0,0	8,8	2,8	2,1	3,8	11,2	5,6	15,0	4,7	1,4	3,4	6,2	3,1	2,8	1,1	6,3
Endocrinologie et métabolisme	23	1	7,3	7,3	7,3	10,8	10,8	10,8	12,0	12,0	12,0	9,6	---	9,6	9,6	9,1	---	9,1	9,1
Gastro-entérologie et hépatologie	50	13	4,5	1,0	7,4	12,6	5,9	15,8	13,8	7,6	17,3	9,6	1,6	7,0	12,1	8,5	1,7	5,4	10,8
Génétique médicale	2	0	-	-	-	-	-	-	-	-	-	-	-	-	-	-	-	-	-
Gériatrie	241	53	4,9	1,6	7,9	10,4	3,4	16,4	17,0	7,0	20,0	9,5	1,5	5,6	12,6	7,6	1,7	3,6	11,2
Gynécologie médicale	5	0	-	-	-	-	-	-	-	-	-	-	-	-	-	-	-	-	-
Gynécologie-obstétrique	86	14	4,9	2,8	7,4	10,4	6,6	13,6	15,1	11,3	17,0	9,1	1,2	6,4	10,8	7,6	1,2	4,7	9,5
Hématologie	18	2	8,1	7,0	9,2	9,7	9,0	10,3	10,6	10,4	10,7	9,2	1,0	8,5	9,9	8,9	1,2	8,0	9,8
Médecine du travail	10	5	8,7	5,7	11,9	5,1	3,2	7,2	13,9	11,4	16,0	8,3	1,5	6,9	9,9	6,9	1,9	5,5	9,6
Médecine générale	446	133	6,5	2,2	11,4	9,2	0,0	14,6	10,7	4,8	16,6	8,4	1,3	4,3	10,4	7,8	1,6	3,4	11,5
Médecine interne	17	3	11,0	9,7	12,0	5,6	4,2	7,4	15,3	13,0	17,2	9,7	0,2	9,4	9,9	8,3	0,2	8,1	8,6
Médecine nucléaire	3	1	9,9	9,9	9,9	4,6	4,6	4,6	Absent	Absent	Absent	7,3	---	---	---	7,3	---	7,3	7,3
Médecine physique et de réadaptation	16	14	4,8	0,7	9,5	7,5	5,0	10,6	10,2	7,2	14,2	6,8	1,2	4,8	9,4	6,0	1,6	3,7	9,2
Néphrologie	38	8	7,0	1,8	10,6	6,7	3,0	8,8	10,5	7,2	13,6	7,5	2,0	3,7	9,8	6,8	2,3	2,4	9,5
Neurochirurgie	13	0	-	-	-	-	-	-	-	-	-	-	-	-	-	-	-	-	-
Neurologie	34	5	7,0	3,6	12,2	7,8	4,8	9,8	13,7	11,4	17,0	8,6	1,1	7,3	10,0	7,4	1,2	6,0	8,7
Oncologie	39	0	-	-	-	-	-	-	-	-	-	-	-	-	-	-	-	-	-
Ophthalmologie	32	30	6,9	1,2	11,4	5,6	1,2	8,6	13,9	6,2	17,8	7,8	1,5	3,4	10,0	6,2	1,8	1,2	9,9
Oto-rhino-laryngologie	22	8	9,0	6,6	10,8	7,1	5,6	9,6	14,4	9,8	18,6	9,3	0,8	7,7	10,3	8,1	0,9	6,8	9,6
Pédiatrie	112	15	5,0	1,5	11,2	11,0	6,9	15,9	10,9	8,0	17,0	8,6	1,2	5,6	9,9	8,0	1,7	4,8	10,1
Pneumologie	35	9	5,7	0,0	14,0	10,2	4,0	16,0	10,1	5,2	13,7	8,4	1,8	5,3	10,7	7,9	2,3	3,6	10,6
Psychiatrie	247	61	7,3	3,4	13,2	9,4	5,8	13,4	10,9	2,6	17,6	8,8	0,8	6,8	9,9	8,3	1,1	6,0	11,0
Radiodiagnostic et imagerie médicale	109	72	7,6	0,0	13,0	6,7	0,6	11,0	12,5	8,0	16,4	8,2	1,3	4,4	10,0	7,2	1,5	3,1	9,4
Réanimation médicale	13	6	5,5	1,7	7,2	10,4	7,8	11,9	12,8	10,2	15,6	8,9	1,5	6,3	9,9	7,9	1,7	4,8	9,6
Rhumatologie	14	5	7,5	6,6	9,0	6,5	2,4	12,0	11,4	10,0	13,9	7,9	1,6	6,0	9,7	7,0	2,1	4,9	9,7
Santé publique et médecine sociale	15	4	5,3	3,7	6,2	10,5	8,4	13,0	14,8	12,8	16,0	9,3	1,3	7,4	10,6	7,9	1,4	6,1	9,3
Stomatologie	1	0	-	-	-	-	-	-	-	-	-	-	-	-	-	-	-	-	-
Odontologie	29	16	5,5	3,7	7,4	9,2	3,7	15,7	12,3	3,2	20,0	8,4	1,6	6,0	10,6	7,4	1,6	4,9	10,5
Pharmacie polyvalente	23	21	6,5	1,2	13,8	3,8	0,1	8,6	14,1	10,1	18,0	6,9	2,1	3,8	10,2	5,1	2,5	1,1	9,3
Biologie médicale (pharmacie)	31	17	5,7	1,5	9,3	8,0	5,2	9,4	13,6	8,4	18,0	8,2	1,3	5,5	10,0	6,9	1,6	3,4	8,9
Sage-femme	26	11	6,7	3,2	10,0	8,4	5,0	11,5	9,1	5,2	12,5	7,8	1,2	5,9	9,6	7,5	1,5	5,2	9,8
<b>Total général</b>	<b>2236</b>	<b>612</b>	<b>6,6</b>	<b>0,0</b>	<b>14,0</b>	<b>8,4</b>	<b>0,6</b>	<b>13,0</b>	<b>12,5</b>	<b>5,2</b>	<b>16,4</b>	<b>8,5</b>	<b>1,5</b>	<b>4,4</b>	<b>10,6</b>	<b>7,5</b>	<b>1,8</b>	<b>3,1</b>	<b>9,8</b>

