

## Bilan du concours PAE - session 2008

Août 2009 - Département Concours, Mobilité, Développement Professionnel - cellule statistique du CNG)

**3 449 candidats** sont inscrits au concours.

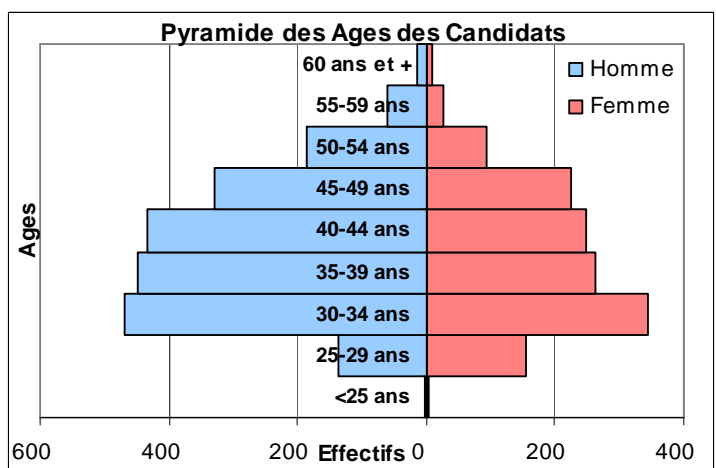
84 nationalités sont représentées, elles sont composées de 33% de candidats français, suivis des candidats algériens (21%), des candidats tunisiens (10%) et des candidats marocains (6%).  
(Détail des nationalités dans les tableaux 1, 2 et 3 en annexe)

Les candidats inscrits sont représentés à 60% d'hommes, avec toutefois des femmes plus nombreuses chez les plus jeunes.

| Age               | Inscrits        |                 |                  |
|-------------------|-----------------|-----------------|------------------|
|                   | Femme           | Homme           | Total            |
| <25 ans           | 4               | 3               | 7                |
| 25-29 ans         | 154             | 136             | 290              |
| 30-34 ans         | 344             | 470             | 814              |
| 35-39 ans         | 264             | 447             | 711              |
| 40-44 ans         | 248             | 433             | 681              |
| 45-49 ans         | 226             | 328             | 554              |
| 50-54 ans         | 95              | 186             | 281              |
| 55-59 ans         | 27              | 61              | 88               |
| 60 ans et +       | 8               | 13              | 21               |
| <b>Total</b>      | <b>1 370</b>    | <b>2 077</b>    | <b>3 447 (*)</b> |
| <b>Age moyen</b>  | <b>38,7 ans</b> | <b>39,9 ans</b> | <b>39,4 ans</b>  |
| <b>Age médian</b> | <b>37,6 ans</b> | <b>39,8 ans</b> | <b>39,3 ans</b>  |

\* deux données manquantes par âge

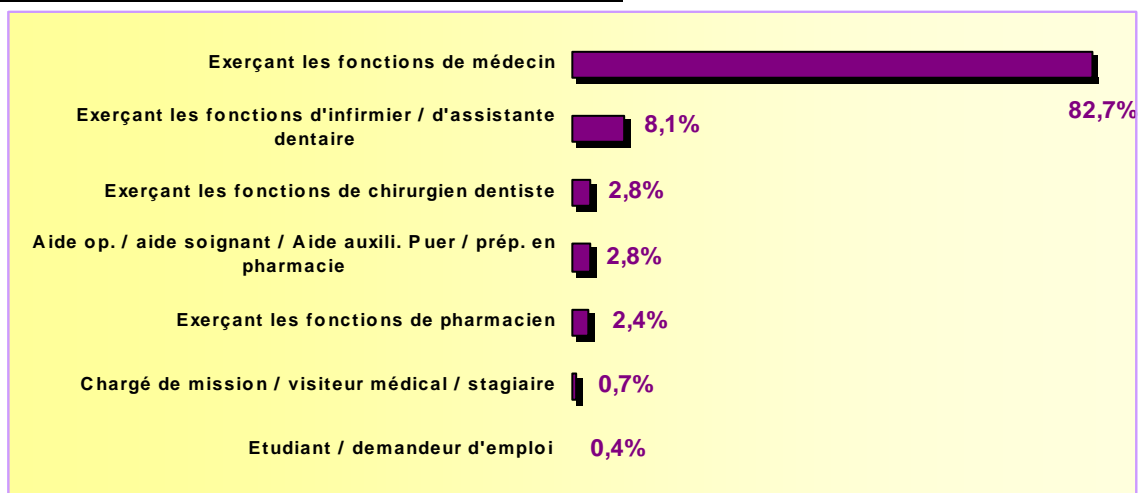
Des candidats relativement jeunes dans l'ensemble, l'âge moyen est de 39.4 ans.  
La moitié des candidats a moins de 39.3 ans



1 889 candidats sont inscrits sur la liste A, 53 candidats sur la liste B et 1506 candidats sur la liste C.

Parmi les 1 506 candidats de **la liste C**, 83% exercent des fonctions de médecin (information non recueillies pour 10% des candidats de la liste C).

## Fonctions exercées par les candidats inscrits en liste C



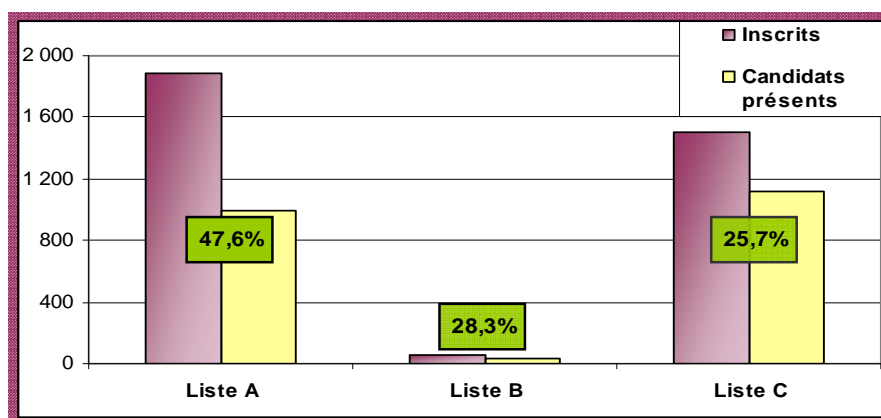
42% des candidats de cette liste exercent leurs fonctions en Ile de France.

| Région d'exercice  | Candidats Liste C |             |
|--------------------|-------------------|-------------|
| IDF                | 565               | 41,8%       |
| Rhône alpes        | 96                | 7,1%        |
| Picardie           | 61                | 4,5%        |
| DOM                | 51                | 3,8%        |
| Nord pas de Calais | 48                | 3,6%        |
| PACA               | 46                | 3,4%        |
| Centre             | 41                | 3,0%        |
| Languedoc          | 39                | 2,9%        |
| Aquitaine          | 38                | 2,8%        |
| Basse Normandie    | 35                | 2,6%        |
| Lorraine           | 35                | 2,6%        |
| Haute Normandie    | 33                | 2,4%        |
| Pays de Loire      | 32                | 2,4%        |
| Alsace             | 31                | 2,3%        |
| Bourgogne          | 29                | 2,1%        |
| Franche Comté      | 26                | 1,9%        |
| Bretagne           | 26                | 1,9%        |
| Auvergne           | 25                | 1,8%        |
| Midi Pyrénées      | 24                | 1,8%        |
| Limousin           | 24                | 1,8%        |
| Poitou Charente    | 19                | 1,4%        |
| Champagne Ardenne  | 19                | 1,4%        |
| Hors France        | 6                 | 0,4%        |
| Centre             | 3                 | 0,2%        |
| <b>Total</b>       | <b>1 352</b>      | <b>100%</b> |

\*Information non recueillie pour 10% des candidats

1 301 candidats ne se sont pas présentés au concours soit un taux d'absentéisme observé au concours de **37.7%**.

Taux d'absentéisme des candidats par liste :



990 candidats se sont présentés au concours sur la liste A.

38 candidats se sont présentés au concours sur la liste B.

1119 candidats se sont présentés à l'examen sur la liste C.

Le taux d'absentéisme relevé pour les candidats de **la liste A** est élevé quelque soit la spécialité.

| Spécialité                              | Liste A    |            |                  |
|---|------------|------------|------------------|
|   | absents    | présents   | Taux absentéisme |
| Anesthésie-réanimation                  | 51         | 87         | 37,0%            |
| Chirurgie orthopédique et traumatologie | 30         | 40         | 42,9%            |
| Gériatrie                               | 44         | 48         | 47,8%            |
| Gynécologie-obstétrique                 | 52         | 46         | 53,1%            |
| Médecine générale                       | 305        | 285        | 51,7%            |
| Médecine physique et de réadaptation    | 12         | 25         | 32,4%            |
| Oncologie                               | 32         | 26         | 55,2%            |
| Ophtalmologie                           | 31         | 35         | 47,0%            |
| Pédiatrie                               | 30         | 58         | 34,1%            |
| Psychiatrie                             | 48         | 38         | 55,8%            |
| Radiodiagnostic et imagerie médicale    | 46         | 35         | 56,8%            |
| Odontologie                             | 122        | 161        | 43,1%            |
| Pharmacie polyvalente                   | 51         | 39         | 56,7%            |
| Sage-femme                              | 45         | 67         | 40,2%            |
| <b>Total</b>                            | <b>899</b> | <b>990</b> | <b>47,6%</b>     |

Les candidats sur **la liste B** sont au nombre de 53 inscrits, on observe 15 absents, répartis dans les spécialités suivantes :

| Spécialité                              | absents   | présents  |
|---|-----------|-----------|
| Chirurgie orthopédique et traumatologie | 1         | 0         |
| Gériatrie                               | 0         | 3         |
| Gynécologie-obstétrique                 | 0         | 4         |
| Médecine générale                       | 5         | 9         |
| Médecine physique et de réadaptation    | 1         | 0         |
| Ophtalmologie                           | 1         | 2         |
| Pédiatrie                               | 1         | 6         |
| Psychiatrie                             | 0         | 3         |
| Odontologie                             | 4         | 5         |
| Pharmacie polyvalente                   | 2         | 3         |
| Sage-femme                              | 0         | 3         |
| <b>Total</b>                            | <b>15</b> | <b>38</b> |

Concernant **la liste C**, toutes spécialités confondues, le taux d'absentéisme est de 25.7%.

On observe certaines spécialités comme la pharmacie polyvalente par exemple qui compte autant d'absents que de présents.

La psychiatrie fait figurer un taux d'absentéisme de 25%, la médecine générale enregistre un taux de 31% et enfin la Radiodiagnostic avec 31.6% d'absentéisme. A noter également, les taux d'absentéisme élevés pour la biologie médicale (médecine) avec 62.1% et la biologie médicale (pharmacie) avec 43.6%.

| Spécialité   | Liste C    |              |                |
|--|------------|--------------|----------------|
|  | absents    | présents     | Tx absentéisme |
| Anatomie et cytologie pathologiques                | 0          | 11           | 0%             |
| Anesthésie-réanimation                             | 16         | 79           | 16,8%          |
| Biologie médicale (médecine)                       | 18         | 11           | 62,1%          |
| Biologie médicale (pharmacie)                      | 17         | 22           | 43,6%          |
| Cardiologie et maladies vasculaires                | 15         | 36           | 29,4%          |
| Chirurgie générale                                 | 4          | 6            | 40,0%          |
| Chirurgie infantile                                | 2          | 11           | 15,4%          |
| Chirurgie maxillo-faciale et stomatologie          | 1          | 6            | 14,3%          |
| Chirurgie orthopédique et traumatologie            | 12         | 56           | 17,6%          |
| Chirurgie plastique, reconstructrice et esthétique | 0          | 2            | 0%             |
| Chirurgie thoracique et cardio-vasculaire          | 1          | 9            | 10,0%          |
| Chirurgie urologique                               | 5          | 12           | 29,4%          |
| Chirurgie vasculaire                               | 3          | 6            | 33,3%          |
| Chirurgie viscérale et digestive                   | 14         | 27           | 34,1%          |
| Dermatologie et vénéréologie                       | 3          | 8            | 27,3%          |
| Endocrinologie et métabolisme                      | 1          | 3            | 25,0%          |
| Gastro-entérologie et hépatologie                  | 6          | 14           | 30,0%          |
| Génétique médicale                                 | 0          | 1            | 0%             |
| Gériatrie  | 28         | 85           | 24,8%          |
| Gynécologie médicale                               | 0          | 2            | 0%             |
| Gynécologie-obstétrique                            | 8          | 69           | 10,4%          |
| Hématologie  | 6          | 15           | 28,6%          |
| Médecine du travail                                | 1          | 2            | 33,3%          |
| Médecine générale                                  | 76         | 170          | 30,9%          |
| Médecine interne                                   | 0          | 5            | 0%             |
| Médecine nucléaire                                 | 0          | 4            | 0%             |
| Médecine physique et de réadaptation               | 4          | 7            | 36,4%          |
| Néphrologie  | 7          | 19           | 26,9%          |
| Neurochirurgie                                     | 4          | 9            | 30,8%          |
| Neurologie   | 1          | 12           | 7,7%           |
| Oncologie  | 5          | 11           | 31,3%          |
| Ophtalmologie                                      | 4          | 19           | 17,4%          |
| Oto-rhino-laryngologie                             | 4          | 9            | 30,8%          |
| Pédiatrie  | 8          | 59           | 11,9%          |
| Pneumologie  | 3          | 24           | 11,1%          |
| Psychiatrie  | 34         | 104          | 24,6%          |
| Radiodiagnostic et imagerie médicale               | 24         | 52           | 31,6%          |
| Réanimation médicale                               | 4          | 7            | 36,4%          |
| Rhumatologie                                       | 2          | 7            | 22,2%          |
| Santé publique et médecine sociale                 | 1          | 9            | 10,0%          |
| Stomatologie                                       | 0          | 2            | 0%             |
| Odontologie  | 15         | 39           | 27,8%          |
| Pharmacie polyvalente                              | 24         | 25           | 49,0%          |
| Sage-femme   | 6          | 33           | 15,4%          |
| <b>Total</b>                                       | <b>387</b> | <b>1 119</b> | <b>25,7%</b>   |

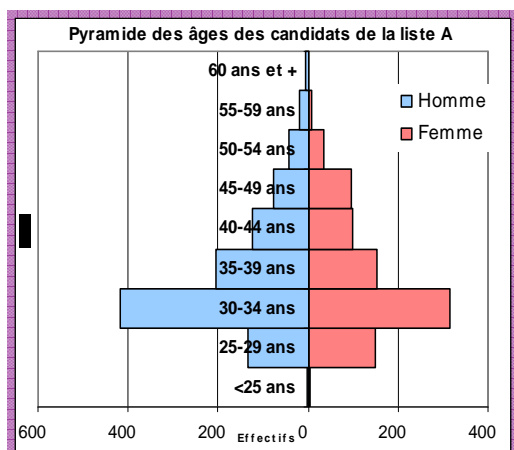
## Structure des candidats présents par liste.

- Sexe et âge.

### LISTE A

| Age               | Femme       | Homme        | Total       |
|-------------------|-------------|--------------|-------------|
| <25 ans           | 4           | 2            | 6           |
| 25-29 ans         | 149         | 134          | 283         |
| 30-34 ans         | 314         | 416          | 730         |
| 35-39 ans         | 155         | 206          | 361         |
| 40-44 ans         | 99          | 124          | 223         |
| 45-49 ans         | 97          | 78           | 175         |
| 50-54 ans         | 36          | 41           | 77          |
| 55-59 ans         | 8           | 18           | 26          |
| 60 ans et +       | 3           | 5            | 8           |
| <b>Total</b>      | <b>865</b>  | <b>1 024</b> | <b>1889</b> |
| <b>Age moyen</b>  | <b>35,9</b> | <b>36,0</b>  | <b>36,0</b> |
| <b>Age médian</b> | <b>33,3</b> | <b>33,4</b>  | <b>33,4</b> |

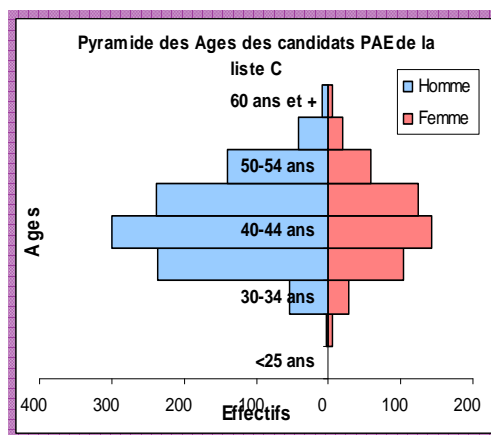
54% des candidats de la liste A sont des hommes avec un âge médian de 33.4 ans.



### LISTE C

| Age               | Femme       | Homme        | Total       |
|-------------------|-------------|--------------|-------------|
| <25 ans           | 0           | 1            | 1           |
| 25-29 ans         | 5           | 2            | 7           |
| 30-34 ans         | 29          | 53           | 82          |
| 35-39 ans         | 103         | 236          | 339         |
| 40-44 ans         | 142         | 300          | 442         |
| 45-49 ans         | 124         | 239          | 363         |
| 50-54 ans         | 59          | 139          | 198         |
| 55-59 ans         | 19          | 41           | 60          |
| 60 ans et +       | 5           | 8            | 13          |
| <b>Total</b>      | <b>486</b>  | <b>1 019</b> | <b>1505</b> |
| <b>Age moyen</b>  | <b>43,6</b> | <b>43,6</b>  | <b>43,6</b> |
| <b>Age médian</b> | <b>43,1</b> | <b>42,6</b>  | <b>42,8</b> |

68% des candidats de la liste C sont des hommes avec un âge médian de 42.6 ans.



La structure par âge des candidats de la liste C caractérise une population plus vieille que celle de la liste A. 64% de candidats hommes sur la liste B avec un âge moyen de 45.2 ans contre 41.1 ans pour les femmes.

- Nationalités.

Les candidats présents sur **la liste A** se répartissent de la manière suivante :

- 50% de candidats français (Taux de réussite : 26%)
- 15% de candidats d'Afrique du Nord (Taux de réussite : 11%)
- 9% de candidats du Proche-Orient (Taux de réussite : 23%)
- 9% d'Afrique de l'Ouest (Taux de réussite : 21%)
- 6% d'Afrique centrale (Taux de réussite : 27%)
- Les 10% restants se répartissant entre l'Amérique du Sud, l'Europe de l'est,...

(cf. Tab.4 en annexe)

Les candidats présents sur **la liste B** sont pour plus de la moitié (52%) des candidats de nationalité :

- d'Afrique centrale : 26% (Taux de réussite : 40%)
- française : 26% (Taux de réussite : 50%)

(cf. Tab.5 en annexe)

Les candidats présents sur **la liste C** se répartissent de la manière suivante :

- 53% de candidats français (Taux de réussite : 71%)
- 19% d'Afrique du Nord (Taux de réussite : 81%)
- 9% de candidats du Proche Orient (Taux de réussite : 76%) (cf. Tab.6 en annexe)

## 1.TAUX DE REUSSITE PAR SPECIALITE

(toutes listes confondues)

| SPECIALITES  | Non Retenus  | Retenus      | Total        | Taux de réussite |
|--|--------------|--------------|--------------|------------------|
| Anatomie et cytologie pathologiques                | 0            | 11           | 11           | 100,0%           |
| Anesthésie-réanimation                             | 101          | 65           | 166          | 39,2%            |
| Biologie médicale (médecine)                       | 1            | 10           | 11           | 90,9%            |
| Biologie médicale (pharmacie)                      | 9            | 13           | 22           | 59,1%            |
| Cardiologie et maladies vasculaires                | 6            | 30           | 36           | 83,3%            |
| Chirurgie générale                                 | 4            | 2            | 6            | 33,3%            |
| Chirurgie infantile                                | 3            | 8            | 11           | 72,7%            |
| Chirurgie maxillo-faciale et stomatologie          | 1            | 5            | 6            | 83,3%            |
| Chirurgie orthopédique et traumatologie            | 74           | 22           | 96           | 22,9%            |
| Chirurgie plastique, reconstructrice et esthétique | 0            | 2            | 2            | 100,0%           |
| Chirurgie thoracique et cardio-vasculaire          | 0            | 9            | 9            | 100,0%           |
| Chirurgie urologique                               | 0            | 12           | 12           | 100,0%           |
| Chirurgie vasculaire                               | 2            | 4            | 6            | 66,7%            |
| Chirurgie viscérale et digestive                   | 15           | 12           | 27           | 44,4%            |
| Dermatologie et vénéréologie                       | 1            | 7            | 8            | 87,5%            |
| Endocrinologie et métabolisme                      | 1            | 2            | 3            | 66,7%            |
| Gastro-entérologie et hépatologie                  | 8            | 6            | 14           | 42,9%            |
| Génétique médicale                                 | 0            | 1            | 1            | 100,0%           |
| Gériatrie  | 34           | 102          | 136          | 75,0%            |
| Gynécologie médicale                               | 2            | 0            | 2            | 0,0%             |
| Gynécologie-obstétrique                            | 62           | 57           | 119          | 47,9%            |
| Hématologie  | 1            | 14           | 15           | 93,3%            |
| Médecine du travail                                | 1            | 1            | 2            | 50,0%            |
| Médecine générale                                  | 264          | 200          | 464          | 43,1%            |
| Médecine interne                                   | 0            | 5            | 5            | 100,0%           |
| Médecine nucléaire                                 | 0            | 4            | 4            | 100,0%           |
| Médecine physique et de réadaptation               | 17           | 15           | 32           | 46,9%            |
| Néphrologie  | 5            | 14           | 19           | 73,7%            |
| Neurochirurgie                                     | 3            | 6            | 9            | 66,7%            |
| Neurologie   | 2            | 10           | 12           | 83,3%            |
| Oncologie  | 22           | 15           | 37           | 40,5%            |
| Ophtalmologie                                      | 34           | 22           | 56           | 39,3%            |
| Oto-rhino-laryngologie                             | 6            | 3            | 9            | 33,3%            |
| Pédiatrie  | 84           | 39           | 123          | 31,7%            |
| Pneumologie  | 0            | 24           | 24           | 100,0%           |
| Psychiatrie  | 30           | 115          | 145          | 79,3%            |
| Radiodiagnostic et imagerie médicale               | 32           | 55           | 87           | 63,2%            |
| Réanimation médicale                               | 0            | 7            | 7            | 100,0%           |
| Rhumatologie                                       | 1            | 6            | 7            | 85,7%            |
| Santé publique et médecine sociale                 | 2            | 7            | 9            | 77,8%            |
| Stomatologie                                       | 0            | 2            | 2            | 100,0%           |
| Odontologie  | 173          | 32           | 205          | 15,6%            |
| Pharmacie polyvalente                              | 47           | 20           | 67           | 29,9%            |
| Sage-femme   | 63           | 40           | 103          | 38,8%            |
| <b>ENSEMBLE</b>                                    | <b>1 111</b> | <b>1 036</b> | <b>2 147</b> | <b>48,3%</b>     |

48.3% de réussite dans l'ensemble avec 100% de réussite dans 10 spécialités.

Le plus faible taux de réussite est observé en odontologie avec 32 candidats retenus sur 205 candidats soit près de 16% seulement.

### TAUX DE SELECTIVITE DES CANDIDATS DE LA LISTE A :

Selon les articles 22 et 23 de l'arrêté du 5 mars 2007, les candidats sur la liste A concourent sur un nombre de postes ouverts selon les professions, disciplines et spécialités proposées.

Au total, 220 postes sont ouverts, 212 candidats sont retenus.

**Le nombre de candidats s'étant présentés au concours est 4,5 fois plus important que le nombre de postes ouverts.**

| Spécialités ouvertes - liste A          | Nombre de postes ouverts | Candidats présents | Candidats retenus | ratio      |
|---|--------------------------|--------------------|-------------------|------------|
| Anesthésie-réanimation                  | 15                       | 87                 | 15                | 5,8        |
| Chirurgie orthopédique et traumatologie | 5                        | 40                 | 5                 | 8,0        |
| Gériatrie                               | 15                       | 48                 | 15                | 3,2        |
| Gynécologie-obstétrique                 | 5                        | 46                 | 5                 | 9,2        |
| Médecine générale                       | 50                       | 285                | 50                | 5,7        |
| Médecine physique et de réadaptation    | 10                       | 25                 | 10                | 2,5        |
| Oncologie                               | 10                       | 26                 | 10                | 2,6        |
| Ophthalmologie                          | 10                       | 35                 | 10                | 3,5        |
| Pédiatrie                               | 10                       | 58                 | 10                | 5,8        |
| Psychiatrie                             | 15                       | 38                 | 15                | 2,5        |
| Radiodiagnostic et imagerie médicale    | 10                       | 35                 | 10                | 3,5        |
| <b>Total Médecine</b>                   | <b>155</b>               | <b>723</b>         | <b>155</b>        | <b>4,7</b> |
| Odontologie                             | 35                       | 161                | 27                | 4,6        |
| Pharmacie polyvalente                   | 10                       | 39                 | 10                | 3,9        |
| Sage-femme                              | 20                       | 67                 | 20                | 3,4        |
| <b>Ensemble</b>                         | <b>220</b>               | <b>990</b>         | <b>212</b>        | <b>4,5</b> |

En Gynécologie-obstétrique, le nombre de candidats est 9 fois plus important.

### TAUX DE SELECTIVITE DES CANDIDATS DE LA LISTE B :

| Spécialité              | non retenu | retenu    | Total     | Taux de réussite |
|-------------------------|------------|-----------|-----------|------------------|
| Gériatrie               | 0          | 3         | 3         | 100,0%           |
| Gynécologie-obstétrique | 2          | 2         | 4         | 50,0%            |
| Médecine générale       | 5          | 4         | 9         | 44,4%            |
| Odontologie             | 4          | 1         | 5         | 20,0%            |
| Ophthalmologie          | 2          | 0         | 2         | 0,0%             |
| Pédiatrie               | 6          | 0         | 6         | 0,0%             |
| Pharmacie polyvalente   | 3          | 0         | 3         | 0,0%             |
| Psychiatrie             | 2          | 1         | 3         | 33,3%            |
| Sage-femme              | 2          | 1         | 3         | 33,3%            |
| <b>Total</b>            | <b>26</b>  | <b>12</b> | <b>38</b> | <b>31,6%</b>     |

## TAUX DE REUSSITE PAR SPECIALITE DES CANDIDATS DE LA LISTE C

| SPECIALITES  | Non Retenus | Retenus    | Total        | Taux de réussite |
|--|-------------|------------|--------------|------------------|
| Anatomie et cytologie pathologiques                | 0           | 11         | 11           | 100%             |
| Anesthésie-réanimation                             | 29          | 50         | 79           | 63%              |
| Biologie médicale (médecine)                       | 1           | 10         | 11           | 91%              |
| Biologie médicale (pharmacie)                      | 9           | 13         | 22           | 59%              |
| Cardiologie et maladies vasculaires                | 6           | 30         | 36           | 83%              |
| Chirurgie générale                                 | 4           | 2          | 6            | 33%              |
| Chirurgie infantile                                | 3           | 8          | 11           | 73%              |
| Chirurgie maxillo-faciale et stomatologie          | 1           | 5          | 6            | 83%              |
| Chirurgie orthopédique et traumatologie            | 39          | 17         | 56           | 30%              |
| Chirurgie plastique, reconstructrice et esthétique | 0           | 2          | 2            | 100%             |
| Chirurgie thoracique et cardio-vasculaire          | 0           | 9          | 9            | 100%             |
| Chirurgie urologique                               | 0           | 12         | 12           | 100%             |
| Chirurgie vasculaire                               | 2           | 4          | 6            | 67%              |
| Chirurgie viscérale et digestive                   | 15          | 12         | 27           | 44%              |
| Dermatologie et vénéréologie                       | 1           | 7          | 8            | 88%              |
| Endocrinologie et métabolisme                      | 1           | 2          | 3            | 67%              |
| Gastro-entérologie et hépatologie                  | 8           | 6          | 14           | 43%              |
| Génétique médicale                                 | 0           | 1          | 1            | 100%             |
| Gériatrie  | 1           | 84         | 85           | 99%              |
| Gynécologie médicale                               | 2           | 0          | 2            | 0%               |
| Gynécologie-obstétrique                            | 19          | 50         | 69           | 72%              |
| Hématologie  | 1           | 14         | 15           | 93%              |
| Médecine du travail                                | 1           | 1          | 2            | 50%              |
| Médecine générale                                  | 24          | 146        | 170          | 86%              |
| Médecine interne                                   | 0           | 5          | 5            | 100%             |
| Médecine nucléaire                                 | 0           | 4          | 4            | 100%             |
| Médecine physique et de réadaptation               | 2           | 5          | 7            | 71%              |
| Néphrologie  | 5           | 14         | 19           | 74%              |
| Neurochirurgie                                     | 3           | 6          | 9            | 67%              |
| Neurologie   | 2           | 10         | 12           | 83%              |
| Oncologie  | 6           | 5          | 11           | 45%              |
| Ophtalmologie                                      | 7           | 12         | 19           | 63%              |
| Oto-rhino-laryngologie                             | 6           | 3          | 9            | 33%              |
| Pédiatrie  | 30          | 29         | 59           | 49%              |
| Pneumologie  | 0           | 24         | 24           | 100%             |
| Psychiatrie  | 5           | 99         | 104          | 95%              |
| Radiodiagnostic et imagerie médicale               | 7           | 45         | 52           | 87%              |
| Réanimation médicale                               | 0           | 7          | 7            | 100%             |
| Rhumatologie                                       | 1           | 6          | 7            | 86%              |
| Santé publique et médecine sociale                 | 2           | 7          | 9            | 78%              |
| Stomatologie                                       | 0           | 2          | 2            | 100%             |
| Odontologie  | 35          | 4          | 39           | 10%              |
| Pharmacie polyvalente                              | 15          | 10         | 25           | 40%              |
| Sage-femme   | 14          | 19         | 33           | 58%              |
| <b>ENSEMBLE</b>                                    | <b>307</b>  | <b>812</b> | <b>1 119</b> | <b>73%</b>       |

Un excellent taux de réussite de 73% dans l'ensemble. Le plus faible taux est observé en odontologie avec seulement 4 réussites sur 39 candidats soit 10%. Ce résultat est imputable à l'épreuve 1 (connaissances fondamentales de la spécialité) où 60% des odontologues ont obtenu une note éliminatoire (cf. Tableau 7 en annexe).

## 1. NOTES

Note 1 : Connaissances fondamentales de la spécialité (Coefficient 2 – Note éliminatoire 6/20)

Note 2 : Connaissances pratiques (Coefficient 2 – Note éliminatoire 6/20)

Note 3 : Epreuve de français (Coefficient 1 – Note éliminatoire 6/20)

567 candidats, présents aux épreuves et toutes listes confondues, ont obtenu au moins une note éliminatoire sur les 3 épreuves.

### EFFECTIF DES CANDIDATS AYANT OBTENU UNE NOTE ELEMINATOIRE

| NOTES  | LISTE A  |                                      |                        | LISTE B  |                                      |                        | LISTE C  |                                      |                        | ENSEMBLE |                                      |                        |
|--|----------|--------------------------------------|------------------------|----------|--------------------------------------|------------------------|----------|--------------------------------------|------------------------|----------|--------------------------------------|------------------------|
|  | Présents | Effectif ayant une Note éliminatoire | % de note éliminatoire | Présents | Effectif ayant une Note éliminatoire | % de note éliminatoire | Présents | Effectif ayant une Note éliminatoire | % de note éliminatoire | Présents | Effectif ayant une Note éliminatoire | % de note éliminatoire |
| Connaissances fondamentales de la spécialité | 990      | 203                                  | 20,5%                  | 38       | 18                                   | 47,4%                  | 1 119    | 118                                  | 10,5%                  | 2 147    | 369                                  | 17,2%                  |
| Connaissances pratiques                      |          | 110                                  | 11,1%                  |          | 6                                    | 15,8%                  |          | 52                                   | 4,6%                   |          | 168                                  | 7,8%                   |
| Epreuve de français                          |          | 15                                   | 1,5%                   |          | 3                                    | 7,9%                   |          | 12                                   | 1,1%                   |          | 30                                   | 1,4%                   |

Les tableaux indexés 7, 8 et 9 en annexe présentent le détail par spécialités.

Quelque soit la liste, l'épreuve de connaissances fondamentales de la spécialité apparaît comme la plus difficile car elle enregistre à elle seule 369 notes éliminatoires soit 17.2% des candidats et 65% des candidats éliminés.

L'épreuve de français est très peu éliminatoire.

En comparant la part des candidats ayant obtenu une note éliminatoire par liste, c'est la liste C qui enregistre les plus faibles pourcentages quelque soit l'épreuve.

## RESULTATS DES NOTES OBTENUES POUR LES CANDIDATS RETENUS

| NOTES   | Candidats présents | Nb de candidats retenus | Connaissances fondamentales de la spécialité |                  |                 | Connaissances pratiques |                  |                 | Epreuve de français |                  |                 | NOTE GENERALE   |            |                  |                 | NOTE GENERALE SANS LE FRANCAIS   |            |                  |                 |
|---------|--------------------|-------------------------|--|------------------|-----------------|-------------------------|------------------|-----------------|---------------------|------------------|-----------------|-----------------|------------|------------------|-----------------|----------------------------------|------------|------------------|-----------------|
|         |                    |                         | Moyenne                                      | plus faible note | plus forte note | Moyenne                 | plus faible note | plus forte note | Moyenne             | plus faible note | plus forte note | Moyenne Globale | Ecart-type | plus faible note | plus forte note | Moyenne Globale sans le français | Ecart-type | plus faible note | plus forte note |
| Liste A | 990                | 212                     | 13,1   | 6,4              | 20,0            | 13,6                    | 7,5              | 19,2            | 15,9                | 6,7              | 20              | 13,9            | 2,0        | 10,0             | 18,5            | 13,4                             | 2,2        | 8,0              | 19,1            |
| Liste B | 38                 | 12                      | 10,8   | 7,0              | 14,4            | 12,7                    | 9,9              | 16,2            | 15,0                | 12,0             | 19,0            | 12,4            | 1,7        | 10,1             | 15,6            | 11,8                             | 1,7        | 9,5              | 15,2            |
| Liste C | 1 119              | 812                     | 11,5   | 6,2              | 20,0            | 13,0                    | 6,6              | 20,0            | 15,4                | 6,7              | 20,0            | 12,9            | 1,9        | 10,0             | 19,2            | 12,2                             | 2,1        | 7,8              | 19,0            |

Pour la liste A : Détail par spécialité dans le Tableau 10 en Annexe

Pour la liste B : Détail par spécialité dans le Tableau 11 en Annexe

Pour la liste C : Détail par spécialité dans le Tableau 12 en Annexe

(Tableaux identiques pour les non retenus indexés Tableaux 13, 14 et 15 en annexe)

# ANNEXES

**Tableau 1 : Nationalité des candidats inscrits sur la liste A : 1 889 candidats**

45% des candidats présents sont de nationalité algérienne ou tunisienne.

| Nationalité                          | Inscrits | absents | Présents |             |         |
|--------------------------------------|----------|---------|----------|-------------|---------|
|                                      |          |         | Total    | non retenus | retenus |
| ALGÉRIE                              | 533      | 293     | 240      | 190         | 50      |
| TUNISIE                              | 323      | 144     | 179      | 124         | 55      |
| FRANCE                               | 279      | 130     | 149      | 133         | 16      |
| MAROC                                | 159      | 91      | 68       | 47          | 21      |
| LIBAN                                | 91       | 33      | 58       | 41          | 17      |
| SYRIENNE, RÉPUBLIQUE ARABE           | 61       | 33      | 28       | 24          | 4       |
| CAMEROUN                             | 59       | 21      | 38       | 25          | 13      |
| TOGO                                 | 37       | 12      | 25       | 17          | 8       |
| MADAGASCAR                           | 32       | 15      | 17       | 16          | 1       |
| SÉNÉGAL                              | 31       | 12      | 19       | 13          | 6       |
| CÔTE D'IVOIRE                        | 24       | 8       | 16       | 15          | 1       |
| CONGO                                | 20       | 8       | 12       | 10          | 2       |
| BÉNIN                                | 15       | 7       | 8        | 6           | 2       |
| CONGO, LA RÉPUBLIQUE DÉMOCRATIQUE DU | 15       | 9       | 6        | 5           | 1       |
| RUSSIE, FÉDÉRATION DE                | 13       | 2       | 11       | 10          | 1       |
| BRÉSIL                               | 12       | 5       | 7        | 7           |         |
| IRAN, RÉPUBLIQUE ISLAMIQUE D'        | 11       | 7       | 4        | 4           |         |
| GUINÉE                               | 9        | 5       | 4        | 4           |         |
| MOLDOVA, RÉPUBLIQUE DE               | 9        | 1       | 8        | 8           |         |
| BURKINA FASO                         | 8        | 1       | 7        | 6           | 1       |
| COLOMBIE                             | 8        | 2       | 6        | 6           |         |
| CANADA                               | 7        | 2       | 5        | 4           | 1       |
| ÉGYPTE                               | 7        | 2       | 5        | 4           | 1       |
| MALI                                 | 7        | 4       | 3        | 3           |         |
| PÉROU                                | 7        | 3       | 4        | 3           | 1       |
| GABON                                | 6        | 4       | 2        | 2           |         |
| MAURITANIE                           | 6        | 4       | 2        | 2           |         |
| VIET NAM                             | 6        | 2       | 4        | 1           | 3       |
| CHINE                                | 5        | 3       | 2        | 2           |         |
| GUINÉE ÉQUATORIALE                   | 5        | 1       | 4        | 3           | 1       |
| BELGIQUE                             | 4        | 1       | 3        | 3           |         |
| COMORES                              | 4        | 1       | 3        | 3           |         |
| MEXIQUE                              | 4        | 2       | 2        | 2           |         |
| ARGENTINE                            | 3        |         | 3        | 1           | 2       |
| BURUNDI                              | 3        |         | 3        | 2           | 1       |
| CHILI                                | 3        | 3       |          |             |         |
| ÉQUATEUR                             | 3        | 1       | 2        | 2           |         |
| IRAQ                                 | 3        | 2       | 1        | 1           |         |
| ITALIE                               | 3        | 2       | 1        | 1           |         |
| NIGER                                | 3        | 2       | 1        | 1           |         |
| TURQUIE                              | 3        | 2       | 1        | 1           |         |
| UKRAINE                              | 3        |         | 3        | 3           |         |
| VENEZUELA                            | 3        | 1       | 2        | 2           |         |
| ALBANIE                              | 2        | 1       | 1        | 1           |         |
| BÉLARUS                              | 2        |         | 2        | 2           |         |
| CAMBODGE                             | 2        |         | 2        | 2           |         |
| EL SALVADOR                          | 2        | 1       | 1        | 1           |         |
| ÉTATS-UNIS                           | 2        |         | 2        | 2           |         |
| HAÏTI                                | 2        | 1       | 1        | 1           |         |
| Nationalité                          | Inscrits | absents | Présents |             |         |
|                                      |          |         | Total    | non retenus | retenus |

|                                       |             |            |            |            |            |
|---------------------------------------|-------------|------------|------------|------------|------------|
| PALESTINIEN OCCUPÉ, TERRITOIRE        | 2           | 1          | 1          | 1          |            |
| RWANDA                                | 2           | 1          | 1          | 1          |            |
| TCHAD                                 | 2           |            | 2          | 2          |            |
| AFRIQUE DU SUD                        | 1           | 1          |            |            |            |
| ALLEMAGNE                             | 1           |            | 1          |            | 1          |
| ARMÉNIE                               | 1           |            | 1          | 1          |            |
| AUSTRALIE                             | 1           |            | 1          |            | 1          |
| AZERBAÏDJAN                           | 1           | 1          |            |            |            |
| BOLIVIE                               | 1           |            | 1          |            | 1          |
| BULGARIE                              | 1           | 1          |            |            |            |
| CENTRAFRICAINE, RÉPUBLIQUE            | 1           | 1          |            |            |            |
| CROATIE                               | 1           |            | 1          | 1          |            |
| CUBA                                  | 1           | 1          |            |            |            |
| DOMINICAINE, RÉPUBLIQUE               | 1           |            | 1          | 1          |            |
| GRÈCE                                 | 1           |            | 1          | 1          |            |
| HONDURAS                              | 1           |            | 1          | 1          |            |
| INDE                                  | 1           | 1          |            |            |            |
| JORDANIE                              | 1           | 1          |            |            |            |
| KAZAKHSTAN                            | 1           |            | 1          | 1          |            |
| MACÉDOINE, L'EX-RÉPUBLIQUE YOUGOSLAVE | 1           |            | 1          | 1          |            |
| NIGÉRIA                               | 1           |            | 1          | 1          |            |
| OUZBÉKISTAN                           | 1           | 1          |            |            |            |
| PARAGUAY                              | 1           | 1          |            |            |            |
| PAYS-BAS                              | 1           | 1          |            |            |            |
| ROUMANIE                              | 1           | 1          |            |            |            |
| ROYAUME-UNI                           | 1           | 1          |            |            |            |
| SERBIE                                | 1           | 1          |            |            |            |
| <b>Total</b>                          | <b>1889</b> | <b>899</b> | <b>990</b> | <b>778</b> | <b>212</b> |

## **Tableau 2 : Nationalité des candidats inscrits sur la liste B : 53 candidats**

49% des candidats présents sont de nationalité française ou congolaise.

| Nationalité                          | inscrits  | absents   | Présents  |             |           |
|--------------------------------------|-----------|-----------|-----------|-------------|-----------|
|                                      |           |           | Total     | non retenus | retenus   |
| FRANCE                               | 15        | 5         | 10        | 5           | 5         |
| CONGO, LA RÉPUBLIQUE DÉMOCRATIQUE DU | 11        | 4         | 7         | 3           | 4         |
| UKRAINE                              | 4         | 1         | 3         | 2           | 1         |
| ALGÉRIE                              | 3         | 1         | 2         | 1           | 1         |
| CONGO                                | 3         | 2         | 1         | 1           |           |
| GUINÉE                               | 2         |           | 2         | 2           |           |
| RUSSIE, FÉDÉRATION DE                | 2         |           | 2         | 2           |           |
| ALBANIE                              | 1         |           | 1         | 1           |           |
| ANGOLA                               | 1         |           | 1         | 1           |           |
| AZERBAÏDJAN                          | 1         |           | 1         | 1           |           |
| CENTRAFRICAINE, RÉPUBLIQUE           | 1         |           | 1         | 1           |           |
| CÔTE D'IVOIRE                        | 1         |           | 1         | 1           |           |
| GÉORGIE                              | 1         |           | 1         | 1           |           |
| IRAN, RÉPUBLIQUE ISLAMIQUE D'        | 1         | 1         |           |             |           |
| MADAGASCAR                           | 1         |           | 1         | 1           |           |
| MAURITANIE                           | 1         |           | 1         | 1           |           |
| RWANDA                               | 1         |           | 1         |             | 1         |
| SERBIE                               | 1         |           | 1         | 1           |           |
| TCHAD                                | 1         |           | 1         | 1           |           |
| TUNISIE                              | 1         | 1         |           |             |           |
| <b>Total</b>                         | <b>53</b> | <b>15</b> | <b>38</b> | <b>26</b>   | <b>12</b> |

### **Tableau 3 : Nationalité des candidats inscrits sur la liste C : 1 506 candidats**

67% des candidats inscrits sont de nationalité française.

| Nationalité                          | Inscrits | absents | Présents        |             |         |
|--------------------------------------|----------|---------|-----------------|-------------|---------|
|                                      |          |         | Total           | non retenus | retenus |
| FRANCE                               | 830      | 232     | 598             | 171         | 427     |
| ALGÉRIE                              | 184      | 47      | 137             | 30          | 107     |
| SYRIENNE, RÉPUBLIQUE ARABE           | 69       | 19      | 50              | 16          | 34      |
| MAROC                                | 61       | 18      | 43              | 9           | 34      |
| LIBAN                                | 39       | 6       | 33              | 5           | 28      |
| MADAGASCAR                           | 36       | 9       | 27              | 3           | 24      |
| TUNISIE                              | 36       | 6       | 30              | 2           | 28      |
| CAMEROUN                             | 25       | 4       | 21              | 6           | 15      |
| CONGO                                | 23       | 5       | 18              | 10          | 8       |
| IRAN, RÉPUBLIQUE ISLAMIQUE D'        | 14       | 2       | 12              | 2           | 10      |
| CONGO, LA RÉPUBLIQUE DÉMOCRATIQUE DU | 13       | 1       | 12              | 3           | 9       |
| CÔTE D'IVOIRE                        | 12       | 2       | 10              | 4           | 6       |
| ÉGYPTE                               | 12       | 4       | 8               |             | 8       |
| TOGO                                 | 11       | 1       | 10              | 4           | 6       |
| PALESTINIEN OCCUPÉ, TERRITOIRE       | 10       | 4       | 6               | 1           | 5       |
| BÉNIN                                | 9        | 1       | 8               | 3           | 5       |
| HAÏTI                                | 9        |         | 9               |             | 9       |
| GUINÉE                               | 8        | 2       | 6               | 1           | 5       |
| BURUNDI                              | 6        |         | 6               | 3           | 3       |
| MOLDOVA, RÉPUBLIQUE DE               | 6        | 2       | 4               | 1           | 3       |
| SÉNÉGAL                              | 6        | 3       | 3               | 1           | 2       |
| VIET NAM                             | 6        | 1       | 5               | 1           | 4       |
| CHINE                                | 5        |         | 5               | 3           | 2       |
| ARGENTINE                            | 4        | 1       | 3               | 1           | 2       |
| MALI                                 | 4        |         | 4               | 4           |         |
| ARMÉNIE                              | 3        | 1       | 2               |             | 2       |
| BRÉSIL                               | 3        | 1       | 2               | 2           |         |
| BURKINA FASO                         | 3        |         | 3               | 2           | 1       |
| CENTRAFRICAINE, RÉPUBLIQUE           | 3        | 1       | 2               | 2           |         |
| COMORES                              | 3        |         | 3               | 1           | 2       |
| IRAQ                                 | 3        | 1       | 2               | 1           | 1       |
| MAURITANIE                           | 3        | 1       | 2               |             | 2       |
| SERBIE                               | 3        |         | 3               | 3           |         |
| VENEZUELA                            | 3        |         | 3               | 2           | 1       |
| BELGIQUE                             | 2        |         | 2               | 1           | 1       |
| CAMBODGE                             | 2        | 1       | 1               |             | 1       |
| CROATIE                              | 2        |         | 2               | 1           | 1       |
| DOMINICAINE, RÉPUBLIQUE              | 2        |         | 2               |             | 2       |
| EL SALVADOR                          | 2        | 2       |                 |             |         |
| ÉQUATEUR                             | 2        | 1       | 1               | 1           |         |
| GABON                                | 2        |         | 2               | 2           |         |
| INDE                                 | 2        | 1       | 1               |             | 1       |
| ITALIE                               | 2        | 2       |                 |             |         |
| NIGER                                | 2        |         | 2               | 1           | 1       |
| TCHAD                                | 2        |         | 2               |             | 2       |
| UKRAINE                              | 2        |         | 2               |             | 2       |
| AFGHANISTAN                          | 1        | 1       |                 |             |         |
| AUSTRALIE                            | 1        |         | 1               | 1           |         |
| BÉLARUS                              | 1        |         | 1               | 1           |         |
| BOLIVIE                              | 1        | 1       |                 |             |         |
| COLOMBIE                             | 1        |         | 1               |             | 1       |
| <b>Nationalité</b>                   |          |         | <b>Présents</b> |             |         |

|                       | Inscrits     | absents    | Total        | non retenus | retenus    |
|-----------------------|--------------|------------|--------------|-------------|------------|
| CUBA                  | 1            |            | 1            |             | 1          |
| ESPAGNE               | 1            |            | 1            |             | 1          |
| GÉORGIE               | 1            |            | 1            | 1           |            |
| IRLANDE               | 1            | 1          |              |             |            |
| JORDANIE              | 1            |            | 1            |             | 1          |
| MAURICE               | 1            |            | 1            |             | 1          |
| MEXIQUE               | 1            |            | 1            |             | 1          |
| PHILIPPINES           | 1            |            | 1            | 1           |            |
| RUSSIE, FÉDÉRATION DE | 1            | 1          |              |             |            |
| RWANDA                | 1            |            | 1            |             | 1          |
| TURQUIE               | 1            | 1          |              |             |            |
| URUGUAY               | 1            |            | 1            |             | 1          |
| <b>Total</b>          | <b>1 506</b> | <b>387</b> | <b>1 119</b> | <b>307</b>  | <b>812</b> |

**Tableau 4 : TAUX DE REUSSITE PAR ZONE GEOGRAPHIQUE DES CANDIDATS DE LA LISTE A**

| Nationalité          | Non Retenu | Retenu     | Total      | Répartition | Taux de réussite |
|----------------------|------------|------------|------------|-------------|------------------|
| Afrique du Nord      | 365        | 127        | 492        | 50%         | 26%              |
| France               | 133        | 16         | 149        | 15%         | 11%              |
| Proche Orient        | 71         | 21         | 92         | 9%          | 23%              |
| Afrique de l'Ouest   | 68         | 18         | 86         | 9%          | 21%              |
| Afrique Centrale     | 47         | 17         | 64         | 6%          | 27%              |
| Amérique du Sud      | 25         | 4          | 29         | 3%          | 14%              |
| Europe de l'Est      | 27         | 1          | 28         | 3%          | 4%               |
| Afrique Australe     | 16         | 1          | 17         | 2%          | 6%               |
| Asie                 | 6          | 3          | 9          | 1%          | 33%              |
| Afrique de l'Est     | 6          | 1          | 7          | 1%          | 14%              |
| Amérique du Nord     | 6          | 1          | 7          | 1%          | 14%              |
| Union Européenne     | 5          | 1          | 6          | 1%          | 17%              |
| Les Grandes Antilles | 2          | 0          | 2          | 0%          | 0%               |
| Australie            | 0          | 1          | 1          | 0%          | 100%             |
| Europe du Sud        | 1          |            | 1          | 0%          | 0%               |
| <b>Ensemble</b>      | <b>778</b> | <b>212</b> | <b>990</b> | <b>100%</b> | <b>21%</b>       |

**Tableau 5 : TAUX DE REUSSITE PAR ZONE GEOGRAPHIQUE DES CANDIDATS DE LA LISTE B**

| Nationalité        | Non Retenu | Retenu    | Total     | Répartition | Taux de réussite |
|--------------------|------------|-----------|-----------|-------------|------------------|
| Afrique Australe   | 2          | 0         | 2         | 5%          | 0%               |
| Afrique Centrale   | 6          | 4         | 10        | 26%         | 40%              |
| Afrique de l'Est   | 0          | 1         | 1         | 3%          | 100%             |
| Afrique de l'Ouest | 4          | 0         | 4         | 11%         | 0%               |
| Afrique du Nord    | 1          | 1         | 2         | 5%          | 50%              |
| Europe de l'Est    | 6          | 1         | 7         | 18%         | 14%              |
| Europe du Sud      | 1          | 0         | 1         | 3%          | 0%               |
| France             | 5          | 5         | 10        | 26%         | 50%              |
| Proche Orient      | 1          | 0         | 1         | 3%          | 0%               |
| <b>Ensemble</b>    | <b>26</b>  | <b>12</b> | <b>38</b> | <b>100%</b> | <b>32%</b>       |

**Tableau 6 : TAUX DE REUSSITE PAR ZONE GEOGRAPHIQUE DES CANDIDATS DE LA LISTE C**

| Nationalité          | Non Retenu | Retenu     | Total       | Répartition | Taux de réussite |
|----------------------|------------|------------|-------------|-------------|------------------|
| France               | 171        | 427        | 598         | 53%         | 71%              |
| Afrique du Nord      | 41         | 177        | 218         | 19%         | 81%              |
| Proche Orient        | 25         | 79         | 104         | 9%          | 76%              |
| Afrique Centrale     | 23         | 34         | 57          | 5%          | 60%              |
| Afrique de l'Ouest   | 20         | 28         | 48          | 4%          | 58%              |
| Afrique Australe     | 3          | 25         | 28          | 3%          | 89%              |
| Europe de l'Est      | 7          | 8          | 15          | 1%          | 53%              |
| Amérique du Sud      | 7          | 6          | 13          | 1%          | 46%              |
| Asie                 | 4          | 8          | 12          | 1%          | 67%              |
| Les Grandes Antilles | 0          | 12         | 12          | 1%          | 100%             |
| Afrique de l'Est     | 4          | 6          | 10          | 1%          | 60%              |
| Union Européenne     | 1          | 2          | 3           | 0%          | 67%              |
| Australie            | 1          | 0          | 1           | 0%          | 0%               |
| <b>Ensemble</b>      | <b>307</b> | <b>812</b> | <b>1119</b> | <b>100%</b> | <b>73%</b>       |

## EFFECTIF DES CANDIDATS AYANT OBTENU UNE NOTE ELIMINATOIRE

### TABLEAU 7 : Connaissances fondamentales de la spécialité

| Spécialités  | LISTE A    |                                      |                        | LISTE B   |                                      |                        | LISTE C      |                                      |                        | ENSEMBLE     |                                      |                        |
|--|------------|--------------------------------------|------------------------|-----------|--------------------------------------|------------------------|--------------|--------------------------------------|------------------------|--------------|--------------------------------------|------------------------|
|  | Présents   | Effectif ayant une Note éliminatoire | % de note éliminatoire | Présents  | Effectif ayant une Note éliminatoire | % de note éliminatoire | Présents     | Effectif ayant une Note éliminatoire | % de note éliminatoire | Présents     | Effectif ayant une Note éliminatoire | % de note éliminatoire |
| Anatomie et cytologie pathologiques                |            |                                      |                        |           |                                      |                        | 11           | 0                                    | 0,0%                   | 11           | 0                                    | 0,0%                   |
| Anesthésie-réanimation                             | 87         | 5                                    | 5,7%                   |           |                                      |                        | 79           | 11                                   | 13,9%                  | 166          | 16                                   | 9,6%                   |
| Biologie médicale (médecine)                       |            |                                      |                        |           |                                      |                        | 11           | 1                                    | 9,1%                   | 11           | 1                                    | 9,1%                   |
| Biologie médicale (pharmacie)                      |            |                                      |                        |           |                                      |                        | 22           | 2                                    | 9,1%                   | 22           | 2                                    | 9,1%                   |
| Cardiologie et maladies vasculaires                |            |                                      |                        |           |                                      |                        | 36           | 3                                    | 8,3%                   | 36           | 3                                    | 8,3%                   |
| Chirurgie générale                                 |            |                                      |                        |           |                                      |                        | 6            | 3                                    | 50,0%                  | 6            | 3                                    | 50,0%                  |
| Chirurgie infantile                                |            |                                      |                        |           |                                      |                        | 11           | 0                                    | 0,0%                   | 11           | 0                                    | 0,0%                   |
| Chirurgie maxillo-faciale et stomatologie          |            |                                      |                        |           |                                      |                        | 6            | 1                                    | 16,7%                  | 6            | 1                                    | 16,7%                  |
| Chirurgie orthopédique et traumatologie            | 40         | 17                                   | 42,5%                  |           |                                      |                        | 56           | 27                                   | 48,2%                  | 96           | 44                                   | 45,8%                  |
| Chirurgie plastique, reconstructrice et esthétique |            |                                      |                        |           |                                      |                        | 2            | 0                                    | 0,0%                   | 2            | 0                                    | 0,0%                   |
| Chirurgie thoracique et cardio-vasculaire          |            |                                      |                        |           |                                      |                        | 9            | 0                                    | 0,0%                   | 9            | 0                                    | 0,0%                   |
| Chirurgie urologique                               |            |                                      |                        |           |                                      |                        | 12           | 0                                    | 0,0%                   | 12           | 0                                    | 0,0%                   |
| Chirurgie vasculaire                               |            |                                      |                        |           |                                      |                        | 6            | 0                                    | 0,0%                   | 6            | 0                                    | 0,0%                   |
| Chirurgie viscérale et digestive                   |            |                                      |                        |           |                                      |                        | 27           | 3                                    | 11,1%                  | 27           | 3                                    | 11,1%                  |
| Dermatologie et vénéréologie                       |            |                                      |                        |           |                                      |                        | 8            | 1                                    | 12,5%                  | 8            | 1                                    | 12,5%                  |
| Endocrinologie et métabolisme                      |            |                                      |                        |           |                                      |                        | 3            | 1                                    | 33,3%                  | 3            | 1                                    | 33,3%                  |
| Gastro-entérologie et hépatologie                  |            |                                      |                        |           |                                      |                        | 14           | 4                                    | 28,6%                  | 14           | 4                                    | 28,6%                  |
| Génétique médicale                                 |            |                                      |                        |           |                                      |                        | 1            | 1                                    | 100,0%                 | 1            | 1                                    | 100,0%                 |
| Gériatrie  | 48         | 1                                    | 2,1%                   | 3         | 0                                    | 0,0%                   | 85           | 0                                    | 0,0%                   | 136          | 1                                    | 0,7%                   |
| Gynécologie médicale                               |            |                                      |                        |           |                                      |                        | 2            | 0                                    | 0,0%                   | 2            | 0                                    | 0,0%                   |
| Gynécologie-obstétrique                            | 46         | 8                                    | 17,4%                  | 4         | 2                                    | 50,0%                  | 69           | 16                                   | 23,2%                  | 119          | 26                                   | 21,8%                  |
| Hématologie  |            |                                      |                        |           |                                      |                        | 15           | 0                                    | 0,0%                   | 15           | 0                                    | 0,0%                   |
| Médecine du travail                                |            |                                      |                        |           |                                      |                        | 2            | 1                                    | 50,0%                  | 2            | 1                                    | 50,0%                  |
| Médecine générale                                  | 285        | 21                                   | 7,4%                   | 9         | 2                                    | 22,2%                  | 170          | 17                                   | 10,0%                  | 464          | 40                                   | 8,6%                   |
| Médecine interne                                   |            |                                      |                        |           |                                      |                        | 5            | 0                                    | 0,0%                   | 5            | 0                                    | 0,0%                   |
| Médecine nucléaire                                 |            |                                      |                        |           |                                      |                        | 4            | 0                                    | 0,0%                   | 4            | 0                                    | 0,0%                   |
| Médecine physique et de réadaptation               | 25         | 0                                    | 0,0%                   |           |                                      |                        | 7            | 0                                    | 0,0%                   | 32           | 0                                    | 0,0%                   |
| Néphrologie  |            |                                      |                        |           |                                      |                        | 19           | 1                                    | 5,3%                   | 19           | 1                                    | 5,3%                   |
| Neurochirurgie                                     |            |                                      |                        |           |                                      |                        | 9            | 2                                    | 22,2%                  | 9            | 2                                    | 22,2%                  |
| Neurologie   |            |                                      |                        |           |                                      |                        | 12           | 1                                    | 8,3%                   | 12           | 1                                    | 8,3%                   |
| Oncologie  | 26         | 5                                    | 19,2%                  |           |                                      |                        | 11           | 0                                    | 0,0%                   | 37           | 5                                    | 13,5%                  |
| Ophtalmologie                                      | 35         | 2                                    | 5,7%                   | 2         |                                      |                        | 19           | 2                                    | 10,5%                  | 56           | 4                                    | 7,1%                   |
| Oto-rhino-laryngologie                             |            |                                      |                        |           |                                      |                        | 9            | 5                                    | 55,6%                  | 9            | 5                                    | 55,6%                  |
| Pédiatrie  | 58         | 6                                    | 10,3%                  | 6         | 6                                    | 100,0%                 | 59           | 9                                    | 15,3%                  | 123          | 21                                   | 17,1%                  |
| Pneumologie  |            |                                      |                        |           |                                      |                        | 24           | 0                                    | 0,0%                   | 24           | 0                                    | 0,0%                   |
| Psychiatrie  | 38         | 1                                    | 2,6%                   | 3         | 2                                    | 66,7%                  | 104          | 1                                    | 1,0%                   | 145          | 4                                    | 2,8%                   |
| Radiodiagnostic et imagerie médicale               | 35         | 3                                    | 8,6%                   |           |                                      |                        | 52           | 4                                    | 7,7%                   | 87           | 7                                    | 8,0%                   |
| Réanimation médicale                               |            |                                      |                        |           |                                      |                        | 7            | 0                                    | 0,0%                   | 7            | 0                                    | 0,0%                   |
| Rhumatologie                                       |            |                                      |                        |           |                                      |                        | 7            | 1                                    | 14,3%                  | 7            | 1                                    | 14,3%                  |
| Santé publique et médecine sociale                 |            |                                      |                        |           |                                      |                        | 9            | 0                                    | 0,0%                   | 9            | 0                                    | 0,0%                   |
| Stomatologie                                       |            |                                      |                        |           |                                      |                        | 2            | 0                                    | 0,0%                   | 2            | 0                                    | 0,0%                   |
| <b>Odontologie</b>                                 | <b>161</b> | <b>98</b>                            | <b>60,9%</b>           | <b>5</b>  | <b>3</b>                             | <b>60,0%</b>           | <b>39</b>    | <b>23</b>                            | <b>59,0%</b>           | <b>205</b>   | <b>124</b>                           | <b>60,5%</b>           |
| <b>Pharmacie polyvalente</b>                       | <b>39</b>  | <b>13</b>                            | <b>33,3%</b>           | <b>3</b>  | <b>2</b>                             | <b>66,7%</b>           | <b>25</b>    | <b>4</b>                             | <b>16,0%</b>           | <b>67</b>    | <b>19</b>                            | <b>28,4%</b>           |
| <b>Sage-femme</b>                                  | <b>67</b>  | <b>23</b>                            | <b>34,3%</b>           | <b>3</b>  | <b>1</b>                             | <b>33,3%</b>           | <b>33</b>    | <b>3</b>                             | <b>9,1%</b>            | <b>103</b>   | <b>27</b>                            | <b>26,2%</b>           |
| <b>Total</b>                                       | <b>990</b> | <b>203</b>                           | <b>20,5%</b>           | <b>38</b> | <b>18</b>                            | <b>47,4%</b>           | <b>1 119</b> | <b>118</b>                           | <b>10,5%</b>           | <b>2 147</b> | <b>369</b>                           | <b>17,2%</b>           |

**EFFECTIF DES CANDIDATS AYANT OBTENU UNE NOTE ELIMINATOIRE**

**TABLEAU 8: Connaissances pratiques**

| Spécialités  | LISTE A    |                                      |                        | LISTE B   |                                      |                        | LISTE C      |                                      |                        | ENSEMBLE     |                                      |                        |
|--|------------|--------------------------------------|------------------------|-----------|--------------------------------------|------------------------|--------------|--------------------------------------|------------------------|--------------|--------------------------------------|------------------------|
|  | Présents   | Effectif ayant une Note éliminatoire | % de note éliminatoire | Présents  | Effectif ayant une Note éliminatoire | % de note éliminatoire | Présents     | Effectif ayant une Note éliminatoire | % de note éliminatoire | Présents     | Effectif ayant une Note éliminatoire | % de note éliminatoire |
| Anatomie et cytologie pathologiques                |            |                                      |                        |           |                                      |                        | 11           |                                      | 0,0%                   | 11           | 0                                    | 0,0%                   |
| Anesthésie-réanimation                             | 87         | 7                                    | 8,0%                   |           |                                      |                        | 79           | 5                                    | 6,3%                   | 166          | 12                                   | 7,2%                   |
| Biologie médicale (médecine)                       |            |                                      |                        |           |                                      |                        | 11           |                                      | 0,0%                   | 11           | 0                                    | 0,0%                   |
| Biologie médicale (pharmacie)                      |            |                                      |                        |           |                                      |                        | 22           | 6                                    | 27,3%                  | 22           | 6                                    | 27,3%                  |
| Cardiologie et maladies vasculaires                |            |                                      |                        |           |                                      |                        | 36           | 1                                    | 2,8%                   | 36           | 1                                    | 2,8%                   |
| Chirurgie générale                                 |            |                                      |                        |           |                                      |                        | 6            | 2                                    | 33,3%                  | 6            | 2                                    | 33,3%                  |
| Chirurgie infantile                                |            |                                      |                        |           |                                      |                        | 11           | 1                                    | 9,1%                   | 11           | 1                                    | 9,1%                   |
| Chirurgie maxillo-faciale et stomatologie          |            |                                      |                        |           |                                      |                        | 6            | 1                                    | 16,7%                  | 6            | 1                                    | 16,7%                  |
| Chirurgie orthopédique et traumatologie            | 40         | 3                                    | 7,5%                   |           |                                      |                        | 56           | 5                                    | 8,9%                   | 96           | 8                                    | 8,3%                   |
| Chirurgie plastique, reconstructrice et esthétique |            |                                      |                        |           |                                      |                        | 2            |                                      | 0,0%                   | 2            | 0                                    | 0,0%                   |
| Chirurgie thoracique et cardio-vasculaire          |            |                                      |                        |           |                                      |                        | 9            |                                      | 0,0%                   | 9            | 0                                    | 0,0%                   |
| Chirurgie urologique                               |            |                                      |                        |           |                                      |                        | 12           |                                      | 0,0%                   | 12           | 0                                    | 0,0%                   |
| Chirurgie vasculaire                               |            |                                      |                        |           |                                      |                        | 6            | 1                                    | 16,7%                  | 6            | 1                                    | 16,7%                  |
| Chirurgie viscérale et digestive                   |            |                                      |                        |           |                                      |                        | 27           | 2                                    | 7,4%                   | 27           | 2                                    | 7,4%                   |
| Dermatologie et vénéréologie                       |            |                                      |                        |           |                                      |                        | 8            | 1                                    | 12,5%                  | 8            | 1                                    | 12,5%                  |
| Endocrinologie et métabolisme                      |            |                                      |                        |           |                                      |                        | 3            |                                      | 0,0%                   | 3            | 0                                    | 0,0%                   |
| Gastro-entérologie et hépatologie                  |            |                                      |                        |           |                                      |                        | 14           |                                      | 0,0%                   | 14           | 0                                    | 0,0%                   |
| Génétiq ue médicale                                |            |                                      |                        |           |                                      |                        | 1            |                                      | 0,0%                   | 1            | 0                                    | 0,0%                   |
| Gériatrie  | 48         | 0                                    | 0,0%                   | 3         |                                      | 0,0%                   | 85           |                                      | 0,0%                   | 136          | 0                                    | 0,0%                   |
| Gynécologie médicale                               |            |                                      |                        |           |                                      |                        | 2            |                                      | 0,0%                   | 2            | 0                                    | 0,0%                   |
| Gynécologie-obstétrique                            | 46         |                                      | 0,0%                   | 4         |                                      | 0,0%                   | 69           | 4                                    | 5,8%                   | 119          | 4                                    | 3,4%                   |
| Hématologie  |            |                                      |                        |           |                                      |                        | 15           |                                      | 0,0%                   | 15           | 0                                    | 0,0%                   |
| Médecine du travail                                |            |                                      |                        |           |                                      |                        | 2            |                                      | 0,0%                   | 2            | 0                                    | 0,0%                   |
| Médecine générale                                  | 285        | 12                                   | 4,2%                   | 9         | 1                                    | 11,1%                  | 170          | 3                                    | 1,8%                   | 464          | 16                                   | 3,4%                   |
| Médecine interne                                   |            |                                      |                        |           |                                      |                        | 5            |                                      | 0,0%                   | 5            | 0                                    | 0,0%                   |
| Médecine nucléaire                                 |            |                                      |                        |           |                                      |                        | 4            |                                      | 0,0%                   | 4            | 0                                    | 0,0%                   |
| Médecine physique et de réadaptation               | 25         |                                      | 0,0%                   |           |                                      |                        | 7            | 1                                    | 14,3%                  | 32           | 1                                    | 3,1%                   |
| Néphrologie  |            |                                      |                        |           |                                      |                        | 19           | 3                                    | 15,8%                  | 19           | 3                                    | 15,8%                  |
| Neurochirurgie                                     |            |                                      |                        |           |                                      |                        | 9            |                                      | 0,0%                   | 9            | 0                                    | 0,0%                   |
| Neurologie   |            |                                      |                        |           |                                      |                        | 12           |                                      | 0,0%                   | 12           | 0                                    | 0,0%                   |
| Oncologie  | 26         | 5                                    | 19,2%                  |           |                                      |                        | 11           | 1                                    | 9,1%                   | 37           | 6                                    | 16,2%                  |
| Ophtalmologie                                      | 35         | 4                                    | 11,4%                  | 2         |                                      |                        | 19           | 4                                    | 21,1%                  | 56           | 8                                    | 14,3%                  |
| Oto-rhino-laryngologie                             |            |                                      |                        |           |                                      |                        | 9            | 3                                    | 33,3%                  | 9            | 3                                    | 33,3%                  |
| Pédiatrie  | 58         | 4                                    | 6,9%                   | 6         | 5                                    | 83,3%                  | 59           | 7                                    | 11,9%                  | 123          | 16                                   | 13,0%                  |
| Pneumologie  |            |                                      |                        |           |                                      |                        | 24           |                                      | 0,0%                   | 24           | 0                                    | 0,0%                   |
| Psychiatrie  | 38         |                                      | 0,0%                   | 3         |                                      | 0,0%                   | 104          |                                      | 0,0%                   | 145          | 0                                    | 0,0%                   |
| Radiodiagnostic et imagerie médicale               | 35         | 1                                    | 2,9%                   |           |                                      |                        | 52           | 1                                    | 1,9%                   | 87           | 2                                    | 2,3%                   |
| Réanimation médicale                               |            |                                      |                        |           |                                      |                        | 7            |                                      | 0,0%                   | 7            | 0                                    | 0,0%                   |
| Rhumatologie                                       |            |                                      |                        |           |                                      |                        | 7            |                                      | 0,0%                   | 7            | 0                                    | 0,0%                   |
| Santé publique et médecine sociale                 |            |                                      |                        |           |                                      |                        | 9            |                                      | 0,0%                   | 9            | 0                                    | 0,0%                   |
| Stomatologie                                       |            |                                      |                        |           |                                      |                        | 2            |                                      | 0,0%                   | 2            | 0                                    | 0,0%                   |
| <b>Odontologie</b>                                 | <b>161</b> | <b>56</b>                            | <b>34,8%</b>           | <b>5</b>  | <b>1</b>                             | <b>20,0%</b>           | <b>39</b>    | <b>13</b>                            | <b>33,3%</b>           | <b>205</b>   | <b>70</b>                            | <b>34,1%</b>           |
| <b>Pharmacie polyvalente</b>                       | <b>39</b>  | <b>13</b>                            | <b>33,3%</b>           | <b>3</b>  | <b>2</b>                             | <b>66,7%</b>           | <b>25</b>    | <b>6</b>                             | <b>24,0%</b>           | <b>67</b>    | <b>21</b>                            | <b>31,3%</b>           |
| <b>Sage-femme</b>                                  | <b>67</b>  | <b>5</b>                             | <b>7,5%</b>            | <b>3</b>  | <b>1</b>                             | <b>33,3%</b>           | <b>33</b>    | <b>2</b>                             | <b>6,1%</b>            | <b>103</b>   | <b>8</b>                             | <b>7,8%</b>            |
| <b>Total</b>                                       | <b>990</b> | <b>110</b>                           | <b>11,1%</b>           | <b>38</b> | <b>6</b>                             | <b>15,8%</b>           | <b>1 119</b> | <b>52</b>                            | <b>4,6%</b>            | <b>2 147</b> | <b>168</b>                           | <b>7,8%</b>            |

## EFFECTIF DES CANDIDATS AYANT OBTENU UNE NOTE ELIMINATOIRE

### TABLEAU 9 : Epreuve de français

| Spécialités  | LISTE A    |                                      |                        | LISTE B   |                                      |                        | LISTE C      |                                      |                        | ENSEMBLE     |                                      |                        |
|--|------------|--------------------------------------|------------------------|-----------|--------------------------------------|------------------------|--------------|--------------------------------------|------------------------|--------------|--------------------------------------|------------------------|
|  | Présents   | Effectif ayant une Note éliminatoire | % de note éliminatoire | Présents  | Effectif ayant une Note éliminatoire | % de note éliminatoire | Présents     | Effectif ayant une Note éliminatoire | % de note éliminatoire | Présents     | Effectif ayant une Note éliminatoire | % de note éliminatoire |
| Anatomie et cytologie pathologiques                |            |                                      |                        |           |                                      |                        | 11           |                                      | 0,0%                   | 11           | 0                                    | 0,0%                   |
| Anesthésie-réanimation                             | 87         | 1                                    | 1,1%                   |           |                                      |                        | 79           |                                      | 0,0%                   | 166          | 1                                    | 0,6%                   |
| Biologie médicale (médecine)                       |            |                                      |                        |           |                                      |                        | 11           |                                      | 0,0%                   | 11           | 0                                    | 0,0%                   |
| Biologie médicale (pharmacie)                      |            |                                      |                        |           |                                      |                        | 22           |                                      | 0,0%                   | 22           | 0                                    | 0,0%                   |
| Cardiologie et maladies vasculaires                |            |                                      |                        |           |                                      |                        | 36           | 1                                    | 2,8%                   | 36           | 1                                    | 2,8%                   |
| Chirurgie générale                                 |            |                                      |                        |           |                                      |                        | 6            |                                      | 0,0%                   | 6            | 0                                    | 0,0%                   |
| Chirurgie infantile                                |            |                                      |                        |           |                                      |                        | 11           |                                      | 0,0%                   | 11           | 0                                    | 0,0%                   |
| Chirurgie maxillo-faciale et stomatologie          |            |                                      |                        |           |                                      |                        | 6            |                                      | 0,0%                   | 6            | 0                                    | 0,0%                   |
| Chirurgie orthopédique et traumatologie            | 40         |                                      | 0,0%                   |           |                                      |                        | 56           | 2                                    | 3,6%                   | 96           | 2                                    | 2,1%                   |
| Chirurgie plastique, reconstructrice et esthétique |            |                                      |                        |           |                                      |                        | 2            |                                      | 0,0%                   | 2            | 0                                    | 0,0%                   |
| Chirurgie thoracique et cardio-vasculaire          |            |                                      |                        |           |                                      |                        | 9            |                                      | 0,0%                   | 9            | 0                                    | 0,0%                   |
| Chirurgie urologique                               |            |                                      |                        |           |                                      |                        | 12           |                                      | 0,0%                   | 12           | 0                                    | 0,0%                   |
| Chirurgie vasculaire                               |            |                                      |                        |           |                                      |                        | 6            |                                      | 0,0%                   | 6            | 0                                    | 0,0%                   |
| Chirurgie viscérale et digestive                   |            |                                      |                        |           |                                      |                        | 27           | 2                                    | 7,4%                   | 27           | 2                                    | 7,4%                   |
| Dermatologie et vénéréologie                       |            |                                      |                        |           |                                      |                        | 8            |                                      | 0,0%                   | 8            | 0                                    | 0,0%                   |
| Endocrinologie et métabolisme                      |            |                                      |                        |           |                                      |                        | 3            |                                      | 0,0%                   | 3            | 0                                    | 0,0%                   |
| Gastro-entérologie et hépatologie                  |            |                                      |                        |           |                                      |                        | 14           |                                      | 0,0%                   | 14           | 0                                    | 0,0%                   |
| Génétique médicale                                 |            |                                      |                        |           |                                      |                        | 1            |                                      | 0,0%                   | 1            | 0                                    | 0,0%                   |
| Gériatrie  | 48         | 1                                    | 2,1%                   | 3         |                                      | 0,0%                   | 85           | 1                                    | 1,2%                   | 136          | 2                                    | 1,5%                   |
| Gynécologie médicale                               |            |                                      |                        |           |                                      |                        | 2            |                                      | 0,0%                   | 2            | 0                                    | 0,0%                   |
| Gynécologie-obstétrique                            | 46         |                                      | 0,0%                   | 4         |                                      | 0,0%                   | 69           |                                      | 0,0%                   | 119          | 0                                    | 0,0%                   |
| Hématologie  |            |                                      |                        |           |                                      |                        | 15           |                                      | 0,0%                   | 15           | 0                                    | 0,0%                   |
| Médecine du travail                                |            |                                      |                        |           |                                      |                        | 2            |                                      | 0,0%                   | 2            | 0                                    | 0,0%                   |
| Médecine générale                                  | 285        | 2                                    | 0,7%                   | 9         | 1                                    | 11,1%                  | 170          | 1                                    | 0,6%                   | 464          | 4                                    | 0,9%                   |
| Médecine interne                                   |            |                                      |                        |           |                                      |                        | 5            |                                      | 0,0%                   | 5            | 0                                    | 0,0%                   |
| Médecine nucléaire                                 |            |                                      |                        |           |                                      |                        | 4            |                                      | 0,0%                   | 4            | 0                                    | 0,0%                   |
| Médecine physique et de réadaptation               | 25         |                                      | 0,0%                   |           |                                      |                        | 7            |                                      | 0,0%                   | 32           | 0                                    | 0,0%                   |
| Néphrologie  |            |                                      |                        |           |                                      |                        | 19           |                                      | 0,0%                   | 19           | 0                                    | 0,0%                   |
| Neurochirurgie                                     |            |                                      |                        |           |                                      |                        | 9            |                                      | 0,0%                   | 9            | 0                                    | 0,0%                   |
| Neurologie   |            |                                      |                        |           |                                      |                        | 12           |                                      | 0,0%                   | 12           | 0                                    | 0,0%                   |
| Oncologie  | 26         |                                      | 0,0%                   |           |                                      |                        | 11           |                                      | 0,0%                   | 37           | 0                                    | 0,0%                   |
| Ophtalmologie                                      | 35         |                                      | 0,0%                   | 2         |                                      |                        | 19           |                                      | 0,0%                   | 56           | 0                                    | 0,0%                   |
| Oto-rhino-laryngologie                             |            |                                      |                        |           |                                      |                        | 9            |                                      | 0,0%                   | 9            | 0                                    | 0,0%                   |
| Pédiatrie  | 58         | 2                                    | 3,4%                   | 6         | 1                                    | 16,7%                  | 59           | 1                                    | 1,7%                   | 123          | 4                                    | 3,3%                   |
| Pneumologie  |            |                                      |                        |           |                                      |                        | 24           |                                      | 0,0%                   | 24           | 0                                    | 0,0%                   |
| Psychiatrie  | 38         |                                      | 0,0%                   | 3         |                                      | 0,0%                   | 104          |                                      | 0,0%                   | 145          | 0                                    | 0,0%                   |
| Radiodiagnostic et imagerie médicale               | 35         |                                      | 0,0%                   |           |                                      |                        | 52           |                                      | 0,0%                   | 87           | 0                                    | 0,0%                   |
| Réanimation médicale                               |            |                                      |                        |           |                                      |                        | 7            |                                      | 0,0%                   | 7            | 0                                    | 0,0%                   |
| Rhumatologie                                       |            |                                      |                        |           |                                      |                        | 7            |                                      | 0,0%                   | 7            | 0                                    | 0,0%                   |
| Santé publique et médecine sociale                 |            |                                      |                        |           |                                      |                        | 9            |                                      | 0,0%                   | 9            | 0                                    | 0,0%                   |
| Stomatologie                                       |            |                                      |                        |           |                                      |                        | 2            |                                      | 0,0%                   | 2            | 0                                    | 0,0%                   |
| <b>Odontologie</b>                                 | <b>161</b> | <b>2</b>                             | <b>1,2%</b>            | <b>5</b>  |                                      | <b>0,0%</b>            | <b>39</b>    |                                      | <b>0,0%</b>            | <b>205</b>   | <b>2</b>                             | <b>1,0%</b>            |
| <b>Pharmacie polyvalente</b>                       | <b>39</b>  | <b>5</b>                             | <b>12,8%</b>           | <b>3</b>  | <b>1</b>                             | <b>33,3%</b>           | <b>25</b>    |                                      | <b>0,0%</b>            | <b>67</b>    | <b>6</b>                             | <b>9,0%</b>            |
| <b>Sage-femme</b>                                  | <b>67</b>  | <b>2</b>                             | <b>3,0%</b>            | <b>3</b>  |                                      | <b>0,0%</b>            | <b>33</b>    | <b>4</b>                             | <b>12,1%</b>           | <b>103</b>   | <b>6</b>                             | <b>5,8%</b>            |
| <b>Total</b>                                       | <b>990</b> | <b>15</b>                            | <b>1,5%</b>            | <b>38</b> | <b>3</b>                             | <b>7,9%</b>            | <b>1 119</b> | <b>12</b>                            | <b>1,1%</b>            | <b>2 147</b> | <b>30</b>                            | <b>1,4%</b>            |

## RESULTATS PAR LISTE ET SPECIALITES DES CANDIDATS RETENUS

**Tableau 10 : Liste A : Conditions d'admission : les meilleures notes moyennes globales dans la limite du nombre de postes proposés, sans note éliminatoire inférieure ou égale à 6/20.**

| Spécialités ouvertes - liste A          | Candidats présents | Nb de candidats retenus | Connaissances fondamentales de la spécialité |                  |                 | Connaissances pratiques |                  |                 | Epreuve de français |                  |                 | NOTE GENERALE   |            |                  |                 | NOTE GENERALE SANS LE FRANCAIS   |            |                  |                 |
|---|--------------------|-------------------------|--|------------------|-----------------|-------------------------|------------------|-----------------|---------------------|------------------|-----------------|-----------------|------------|------------------|-----------------|----------------------------------|------------|------------------|-----------------|
|   |                    |                         | Moyenne                                      | plus faible note | plus forte note | Moyenne                 | plus faible note | plus forte note | Moyenne             | plus faible note | plus forte note | Moyenne Globale | Ecart-type | plus faible note | plus forte note | Moyenne Globale sans le français | Ecart-type | plus faible note | plus forte note |
| Anesthésie-réanimation                  | 87                 | 15                      | 14,5   | 11,6             | 15,6            | 10,9                    | 9,2              | 13,2            | 15,5                | 14,0             | 19,6            | 13,3            | 0,4        | 12,8             | 14,1            | 12,7                             | 0,5        | 12,1             | 13,7            |
| Chirurgie orthopédique et traumatologie | 40                 | 5                       | 11,0   | 9,4              | 13,2            | 14,9                    | 12,4             | 16,2            | 11,9                | 11,2             | 13,8            | 12,7            | 0,7        | 11,9             | 13,5            | 13,0                             | 0,8        | 12,0             | 14,1            |
| Gériatrie                               | 48                 | 15                      | 14,8   | 12,5             | 16,8            | 16,4                    | 13,5             | 18,8            | 17,6                | 12,0             | 20,0            | 16,0            | 0,8        | 15,0             | 17,6            | 15,6                             | 1,1        | 14,0             | 17,5            |
| Gynécologie-obstétrique                 | 46                 | 5                       | 10,3   | 11,6             | 10,3            | 15,4                    | 13,9             | 17,5            | 18,3                | 17               | 19              | 13,9            | 0,8        | 13,2             | 15,0            | 12,8                             | 1,1        | 11,8             | 14,6            |
| Médecine générale                       | 285                | 50                      | 15,7   | 13,0             | 20,0            | 15,7                    | 12,9             | 19,2            | 18,3                | 14,1             | 20,0            | 16,2            | 0,6        | 15,4             | 17,9            | 15,7                             | 0,8        | 14,4             | 17,6            |
| Médecine physique et de réadaptation    | 25                 | 10                      | 12,2   | 8,3              | 15,2            | 14,2                    | 10,9             | 16,4            | 16,9                | 14,0             | 20,0            | 14,0            | 1,1        | 12,4             | 15,4            | 13,2                             | 1,3        | 11,5             | 15,3            |
| Oncologie                               | 26                 | 10                      | 13,2   | 10,2             | 15,4            | 13,4                    | 9,2              | 16,8            | 12,6                | 6,7              | 16,8            | 13,1            | 1,0        | 11,6             | 14,7            | 13,3                             | 1,5        | 11,2             | 15,6            |
| Ophthalmologie                          | 35                 | 10                      | 16,6   | 14,9             | 19,4            | 15,0                    | 12,6             | 18,8            | 16,1                | 13,0             | 18,0            | 15,9            | 1,1        | 14,9             | 18,5            | 15,8                             | 1,3        | 14,6             | 19,1            |
| Pédiatrie                               | 58                 | 10                      | 9,9  | 8,2              | 12,8            | 12,1                    | 9,2              | 14,1            | 14,1                | 11,9             | 16,0            | 11,6            | 0,4        | 11,2             | 12,6            | 11,0                             | 0,6        | 10,3             | 12,0            |
| Psychiatrie                             | 38                 | 15                      | 13,5   | 11,6             | 16,9            | 13,5                    | 10,8             | 16,2            | 14,3                | 11,4             | 16,8            | 13,7            | 0,7        | 12,7             | 15,3            | 13,5                             | 0,9        | 12,5             | 15,6            |
| Radiodiagnostic et imagerie médicale    | 35                 | 10                      | 10,8   | 8,6              | 14,0            | 12,2                    | 10,6             | 14,0            | 19,1                | 18,4             | 19,6            | 13,0            | 0,7        | 12,3             | 14,7            | 11,5                             | 0,8        | 10,6             | 13,5            |
| Odontologie                             | 161                | 27                      | 10,0   | 6,4              | 13,0            | 10,1                    | 7,5              | 13,6            | 16,0                | 10,6             | 19,8            | 11,2            | 0,8        | 10,0             | 13,0            | 10,0                             | 1,0        | 8,0              | 12,4            |
| Pharmacie polyvalente                   | 39                 | 10                      | 12,7   | 11,5             | 15,6            | 12,5                    | 9,4              | 14,7            | 11,0                | 8,8              | 13,2            | 12,3            | 0,6        | 11,6             | 13,7            | 12,6                             | 0,7        | 11,3             | 14,0            |
| Sage-femme                              | 67                 | 20                      | 11,3   | 8,1              | 14,8            | 13,0                    | 10,9             | 17,2            | 13,4                | 9,5              | 17,0            | 12,4            | 1,1        | 11,0             | 15,0            | 12,2                             | 1,3        | 10,2             | 14,8            |
| <b>Ensemble</b>                         | <b>990</b>         | <b>212</b>              | <b>13,1</b>                                  | <b>6,4</b>       | <b>20,0</b>     | <b>13,6</b>             | <b>7,5</b>       | <b>19,2</b>     | <b>15,9</b>         | <b>6,7</b>       | <b>20</b>       | <b>13,9</b>     | <b>2,0</b> | <b>10,0</b>      | <b>18,5</b>     | <b>13,4</b>                      | <b>2,2</b> | <b>8,0</b>       | <b>19,1</b>     |

**Tableau 11 : Liste B : Conditions d'admission : note moyenne globale de 10/20 sans note éliminatoire inférieure ou égale à 6/20 sur les spécialités proposées à la liste A.**

| Spécialités ouvertes - liste A          | Candidats présents | Nb de candidats retenus | Connaissances fondamentales de la spécialité |                  |                 | Connaissances pratiques |                  |                 | Epreuve de français |                  |                 | NOTE GENERALE   |            |                  |                 | NOTE GENERALE SANS LE FRANCAIS   |            |                  |                 |
|---|--------------------|-------------------------|--|------------------|-----------------|-------------------------|------------------|-----------------|---------------------|------------------|-----------------|-----------------|------------|------------------|-----------------|----------------------------------|------------|------------------|-----------------|
|   |                    |                         | Moyenne                                      | plus faible note | plus forte note | Moyenne                 | plus faible note | plus forte note | Moyenne             | plus faible note | plus forte note | Moyenne Globale | Ecart-type | plus faible note | plus forte note | Moyenne Globale sans le français | Ecart-type | plus faible note | plus forte note |
| Anesthésie-réanimation                  |                    |                         |  |                  |                 |                         |                  |                 |                     |                  |                 |                 |            |                  |                 |                                  |            |                  |                 |
| Chirurgie orthopédique et traumatologie |                    |                         |  |                  |                 |                         |                  |                 |                     |                  |                 |                 |            |                  |                 |                                  |            |                  |                 |
| Gériatrie                               | 3                  | 3                       | 13,7   | 13,2             | 14,4            | 14,3                    | 10,8             | 16,2            | 16,3                | 15,0             | 17,0            | 14,5            | 1,6        | 12,6             | 15,6            | 14,0                             | 1,7        | 12,0             | 15,2            |
| Gynécologie-obstétrique                 | 4                  | 2                       | 9,5  | 12,0             | 9,5             | 12,6                    | 12,4             | 12,8            | 13,2                | 13,0             | 13,4            | 11,5            | 1,5        | 10,4             | 12,5            | 11,1                             | 1,9        | 9,7              | 12,4            |
| Médecine générale                       | 9                  | 4                       | 10,7   | 8,8              | 11,9            | 12,3                    | 11,2             | 14,0            | 16,3                | 12,0             | 19,0            | 12,5            | 0,7        | 11,5             | 13,2            | 11,5                             | 0,1        | 11,4             | 11,7            |
| Médecine physique et de réadaptation    |                    |                         |  |                  |                 |                         |                  |                 |                     |                  |                 |                 |            |                  |                 |                                  |            |                  |                 |
| Oncologie                               |                    |                         |  |                  |                 |                         |                  |                 |                     |                  |                 |                 |            |                  |                 |                                  |            |                  |                 |
| Ophtalmologie                           | 2                  | 0                       |  |                  |                 |                         |                  |                 |                     |                  |                 |                 |            |                  |                 |                                  |            |                  |                 |
| Pédiatrie                               | 6                  | 0                       |  |                  |                 |                         |                  |                 |                     |                  |                 |                 |            |                  |                 |                                  |            |                  |                 |
| Psychiatrie                             | 3                  | 1                       | 7,8  | 7,8              | 7,8             | 13,4                    | 13,4             | 13,4            | 14,0                | 14,0             | 14,0            | 11,3            | -          | 11,3             | 11,3            | 10,6                             | -          | 10,6             | 10,6            |
| Radiodiagnostic et imagerie médicale    |                    |                         |  |                  |                 |                         |                  |                 |                     |                  |                 |                 |            |                  |                 |                                  |            |                  |                 |
| Odontologie                             | 5                  | 1                       | 9  | 9,0              | 9,0             | 9,9                     | 9,9              | 9,9             | 12,9                | 12,9             | 12,9            | 10,1            | -          | 10,1             | 10,1            | 9,5                              | -          | 9,5              | 9,5             |
| Pharmacie polyvalente                   | 3                  | 0                       |  |                  |                 |                         |                  |                 |                     |                  |                 |                 |            |                  |                 |                                  |            |                  |                 |
| Sage-femme                              | 3                  | 1                       | 9,7  | 9,7              | 9,7             | 12,2                    | 12,2             | 12,2            | 12,0                | 12,0             | 12,0            | 11,2            | -          | 11,2             | 11,2            | 11,0                             | -          | 11,0             | 11,0            |
| <b>Ensemble</b>                         | <b>38</b>          | <b>12</b>               | <b>10,8</b>                                  | <b>7,0</b>       | <b>14,4</b>     | <b>12,7</b>             | <b>9,9</b>       | <b>16,2</b>     | <b>15,0</b>         | <b>12,0</b>      | <b>19,0</b>     | <b>12,4</b>     | <b>1,7</b> | <b>10,1</b>      | <b>15,6</b>     | <b>11,8</b>                      | <b>1,7</b> | <b>9,5</b>       | <b>15,2</b>     |

**Tableau 12 : Liste C : Conditions d'admission : note moyenne globale de 10/20, sans note éliminatoire inférieure ou égale à 6/20.**

| Spécialités ouvertes - liste C                     | Candidats présents | Nb de candidats retenus | Connaissances fondamentales de la spécialité |                  |                 | Connaissances pratiques |                  |                 | Epreuve de français |                  |                 | NOTE GENERALE   |            |                  |                 | NOTE GENERALE SANS LE FRANCAIS   |            |                  |                 |
|--|--------------------|-------------------------|--|------------------|-----------------|-------------------------|------------------|-----------------|---------------------|------------------|-----------------|-----------------|------------|------------------|-----------------|----------------------------------|------------|------------------|-----------------|
|  |                    |                         | Moyenne                                      | plus faible note | plus forte note | Moyenne                 | plus faible note | plus forte note | Moyenne             | plus faible note | plus forte note | Moyenne Globale | Ecart-type | plus faible note | plus forte note | Moyenne Globale sans le français | Ecart-type | plus faible note | plus forte note |
| Anatomie et cytologie pathologiques                | 11                 | 11                      | 11,4   | 9,4              | 14,0            | 15,3                    | 10,6             | 18,2            | 16,5                | 12,4             | 19,0            | 14,0            | 1,2        | 12,1             | 16,0            | 13,3                             | 1,2        | 11,1             | 15,3            |
| Anesthésie-réanimation                             | 79                 | 50                      | 11,9   | 8,4              | 16,0            | 10,1                    | 7,4              | 13,8            | 14,4                | 10,6             | 17,6            | 11,7            | 1,2        | 10,1             | 14,3            | 11,0                             | 1,4        | 8,9              | 14,4            |
| Biologie médicale (médecine)                       | 11                 | 10                      | 12,0   | 7,4              | 17,2            | 13,6                    | 7,6              | 18,6            | 18,3                | 16,4             | 19,3            | 13,9            | 2,5        | 11,2             | 17,7            | 12,8                             | 3,1        | 9,3              | 17,4            |
| Biologie médicale (pharmacie)                      | 22                 | 13                      | 11,4   | 9,4              | 15,6            | 9,7                     | 6,6              | 15,4            | 16,3                | 13,0             | 19,0            | 11,7            | 1,3        | 10,1             | 14,4            | 10,6                             | 1,5        | 8,8              | 13,5            |
| Cardiologie et maladies vasculaires                | 36                 | 30                      | 11,4   | 7                | 16,8            | 13,0                    | 7,2              | 17,8            | 18,3                | 12,8             | 20,0            | 13,4            | 1,5        | 10,3             | 15,8            | 12,2                             | 1,7        | 8,1              | 15,0            |
| Chirurgie générale                                 | 6                  | 2                       | 12,1   | 10,3             | 13,8            | 13,0                    | 12,2             | 13,8            | 16,2                | 14,8             | 17,6            | 13,3            | 0,9        | 12,6             | 13,9            | 12,5                             | 0,7        | 12,1             | 13,0            |
| Chirurgie infantile                                | 11                 | 8                       | 10,7   | 8,2              | 13,4            | 10,9                    | 7,7              | 15,2            | 15,2                | 11,5             | 17,9            | 11,7            | 1,3        | 10,0             | 13,2            | 10,8                             | 1,8        | 8,2              | 12,5            |
| Chirurgie maxillo-faciale et stomatologie          | 6                  | 5                       | 13,4   | 11,8             | 15,8            | 11,1                    | 7,6              | 13,6            | 12,2                | 9,8              | 14,6            | 12,2            | 1,6        | 10,1             | 13,7            | 12,2                             | 2,0        | 9,7              | 14,7            |
| Chirurgie orthopédique et traumatologie            | 56                 | 17                      | 10,2   | 7,2              | 13,2            | 13,5                    | 11,0             | 16,4            | 11,1                | 7,0              | 14,2            | 11,7            | 1,3        | 10,0             | 13,8            | 11,8                             | 1,4        | 9,4              | 14,3            |
| Chirurgie plastique, reconstructrice et esthétique | 2                  | 2                       | 13,2   | 8,8              | 17,5            | 14,3                    | 12,3             | 16,2            | 15,4                | 15,2             | 15,6            | 14,0            | 3,6        | 11,5             | 16,6            | 13,7                             | 4,5        | 10,6             | 16,9            |
| Chirurgie thoracique et cardio-vasculaire          | 9                  | 9                       | 10,9   | 7,7              | 13,8            | 12,3                    | 10,0             | 15,4            | 15,6                | 12,4             | 17,9            | 12,4            | 0,7        | 11,2             | 13,4            | 11,6                             | 0,9        | 10,0             | 12,9            |
| Chirurgie urologique                               | 12                 | 12                      | 18,2   | 15               | 20,0            | 16,2                    | 11,5             | 19,0            | 20,0                | 20,0             | 20,0            | 17,7            | 1,3        | 14,6             | 19,2            | 17,2                             | 1,6        | 13,3             | 19,0            |
| Chirurgie vasculaire                               | 6                  | 4                       | 11,8   | 10,2             | 15,0            | 13,1                    | 10,9             | 14,2            | 18,5                | 17,0             | 20,0            | 13,6            | 1,1        | 12,2             | 14,8            | 12,4                             | 1,6        | 10,6             | 14,3            |
| Chirurgie viscérale/digestive                      | 27                 | 12                      | 11,6   | 9,1              | 13,6            | 11,3                    | 8,9              | 13,6            | 11,3                | 10,0             | 12,6            | 11,4            | 0,9        | 10,3             | 13,0            | 11,4                             | 1,1        | 10,0             | 13,4            |
| Dermatologie et vénéréologie                       | 8                  | 7                       | 12,0   | 8,0              | 14,8            | 12,5                    | 10,8             | 16,0            | 16,3                | 14,5             | 17,4            | 13,1            | 1,7        | 10,6             | 15,5            | 12,3                             | 2,0        | 9,6              | 15,4            |
| Endocrinologie et métabolisme                      | 3                  | 2                       | 12,0   | 11,0             | 13,0            | 13,2                    | 12,6             | 13,8            | 13,0                | 11,9             | 14,0            | 12,7            | 0,1        | 12,6             | 12,7            | 12,6                             | 0,3        | 12,4             | 12,8            |
| Gastro-entérologie et hépatologie                  | 14                 | 6                       | 10,9   | 7,8              | 15,4            | 14,5                    | 11,6             | 19,2            | 12,3                | 9,6              | 15,0            | 12,6            | 1,5        | 10,7             | 14,0            | 12,7                             | 1,8        | 10,5             | 14,9            |
| Génétique médicale                                 | 1                  | 1                       | 14,9   | 14,0             | 14,9            | 7,8                     | 7,8              | 7,8             | 17,2                | 17,2             | 17,2            | 12,5            | -          | 12,5             | 12,5            | 11,4                             | -          | 11,4             | 11,4            |
| Gériatrie  | 85                 | 84                      | 12,2   | 6,8              | 18,8            | 14,9                    | 9,2              | 19,0            | 15,7                | 7,0              | 20,0            | 14,0            | 1,7        | 10,7             | 18,3            | 13,6                             | 1,8        | 9,5              | 17,9            |
| Gynécologie médicale                               | 2                  | 0                       | -  | -                | -               | -                       | -                | -               | -                   | -                | -               | -               | -          | -                | -               | -                                | -          | -                | -               |
| Gynécologie-obstétrique                            | 69                 | 50                      | 8,6  | 6,2              | 14,2            | 12,7                    | 8,3              | 18,1            | 16,4                | 11,2             | 19,0            | 11,8            | 1,2        | 10,0             | 15,1            | 10,7                             | 1,3        | 8,6              | 14,2            |
| Hématologie  | 15                 | 14                      | 13,6   | 11,4             | 16,8            | 11,6                    | 14,2             | 11,6            | 16,1                | 11,0             | 20,0            | 13,3            | 1,2        | 11,2             | 15,0            | 12,6                             | 1,2        | 10,7             | 14,6            |
| Médecine du travail                                | 2                  | 1                       | 12,1   | 12,1             | 12,1            | 9,6                     | 9,6              | 9,6             | 20,0                | 20,0             | 20,0            | 12,7            | -          | 12,7             | 12,7            | 10,9                             | -          | 10,9             | 10,9            |
| Médecine générale                                  | 170                | 146                     | 11,9   | 6,2              | 18,4            | 13,9                    | 7,2              | 19,6            | 16,7                | 11,0             | 20,0            | 13,7            | 1,8        | 10,0             | 17,5            | 12,9                             | 2,1        | 8,0              | 17,6            |
| Médecine interne                                   | 5                  | 5                       | 12,0   | 7,3              | 14,2            | 10,8                    | 6,6              | 15,0            | 17,0                | 15,5             | 18,1            | 12,5            | 1,6        | 11,5             | 15,3            | 11,4                             | 1,9        | 9,9              | 14,6            |
| Médecine nucléaire                                 | 4                  | 4                       | 13,2   | 9,6              | 16,8            | 12,2                    | 11,0             | 13,9            | 15,7                | 14,4             | 17,3            | 13,3            | 1,5        | 11,8             | 14,7            | 12,7                             | 1,6        | 11,0             | 14,1            |
| Médecine physique et de réadaptation               | 7                  | 5                       | 11,8   | 8,0              | 15,8            | 13,3                    | 10,0             | 16,0            | 15,6                | 11,0             | 18,0            | 13,2            | 2,1        | 11,6             | 16,2            | 12,6                             | 2,5        | 10,2             | 15,8            |
| Néphrologie  | 19                 | 14                      | 11,0   | 8,8              | 14,2            | 12,6                    | 9,0              | 16,5            | 15,8                | 13,0             | 18,0            | 12,6            | 1,3        | 10,3             | 14,2            | 11,8                             | 1,5        | 9,5              | 13,8            |
| Neurochirurgie                                     | 9                  | 6                       | 9,5  | 6,2              | 12,4            | 15,1                    | 12,0             | 17,0            | 10,4                | 7,2              | 13,2            | 11,9            | 1,3        | 10,6             | 14,2            | 12,3                             | 1,2        | 11,1             | 14,5            |
| Neurologie   | 12                 | 10                      | 11,5   | 9,2              | 13,6            | 12,0                    | 8,1              | 15,8            | 11,8                | 9,0              | 15,3            | 11,8            | 1,3        | 10,0             | 14,2            | 11,8                             | 1,3        | 10,0             | 14,4            |
| Odontologie  | 39                 | 4                       | 9,2  | 7,0              | 11,6            | 10,3                    | 7,2              | 14,0            | 16,7                | 12,2             | 19,4            | 11,1            | 0,5        | 10,8             | 11,9            | 9,7                              | 1,1        | 8,8              | 10,9            |
| Oncologie  | 11                 | 5                       | 10,6   | 9,4              | 14,2            | 12,8                    | 10,8             | 13,8            | 14,0                | 10,5             | 16,2            | 12,1            | 1,3        | 10,3             | 14,0            | 11,7                             | 1,2        | 10,3             | 13,5            |
| Ophtalmologie                                      | 19                 | 12                      | 12,6   | 9,4              | 14,8            | 11,7                    | 9,6              | 14,2            | 14,0                | 11,0             | 17,0            | 12,5            | 1,1        | 10,9             | 14,0            | 12,1                             | 1,2        | 9,8              | 13,8            |
| Oto-rhino-laryngologie                             | 9                  | 3                       | 9,2  | 7,2              | 12,6            | 10,9                    | 10,6             | 11,4            | 13,1                | 12,4             | 14,2            | 10,7            | 1,0        | 10,0             | 11,8            | 10,1                             | 1,4        | 9,0              | 11,6            |
| Pédiatrie  | 59                 | 29                      | 11,2   | 8,7              | 14,2            | 10,4                    | 6,8              | 16,3            | 13,2                | 6,7              | 17,8            | 11,3            | 1,0        | 10,0             | 13,5            | 10,8                             | 1,2        | 8,5              | 13,4            |
| Pharmacie polyvalente                              | 25                 | 10                      | 10,8   | 9,5              | 12,6            | 12,4                    | 10,0             | 14,4            | 10,7                | 6,8              | 13,0            | 11,4            | 0,5        | 10,2             | 12,2            | 11,6                             | 0,9        | 10,1             | 13,5            |
| Pneumologie  | 24                 | 24                      | 15,1   | 8,1              | 19,0            | 17,7                    | 13,3             | 20,0            | 16,9                | 12,0             | 20,0            | 16,5            | 1,7        | 11,4             | 18,6            | 16,4                             | 1,8        | 11,3             | 18,9            |
| Psychiatrie  | 104                | 99                      | 11,2   | 6,6              | 15,8            | 13,2                    | 9,6              | 18,0            | 13,0                | 8,1              | 16,6            | 12,4            | 1,2        | 10,0             | 15,0            | 12,2                             | 1,4        | 9,2              | 15,4            |
| Radiodiagnostic et imagerie médicale               | 52                 | 45                      | 9,1  | 6,3              | 13,7            | 10,8                    | 8,4              | 14,2            | 18,6                | 12,8             | 19,6            | 11,7            | 0,8        | 10,1             | 13,9            | 10,0                             | 1,0        | 7,8              | 12,6            |
| Réanimation médicale                               | 7                  | 7                       | 11,6   | 9,0              | 15,6            | 12,9                    | 9,4              | 15,4            | 13,4                | 10,0             | 15,6            | 12,5            | 1,4        | 10,8             | 14,5            | 12,2                             | 2,0        | 9,6              | 15,2            |
| Rhumatologie                                       | 7                  | 6                       | 12,4   | 9,6              | 14,0            | 12,4                    | 8,3              | 14,5            | 13,5                | 10,5             | 16,8            | 12,6            | 1,6        | 10,4             | 14,1            | 12,4                             | 1,5        | 10,4             | 13,9            |
| Sage-femme   | 33                 | 19                      | 11,0   | 7,8              | 13,8            | 11,9                    | 8,8              | 14,4            | 12,6                | 9,2              | 18,0            | 11,7            | 1,1        | 10,1             | 13,3            | 11,5                             | 1,2        | 9,7              | 13,3            |
| Santé publique et médecine sociale                 | 9                  | 7                       | 10,9   | 8,2              | 14,5            | 12,9                    | 9,4              | 17,2            | 16,4                | 13,0             | 18,7            | 12,8            | 1,7        | 10,7             | 15,5            | 11,9                             | 2,0        | 9,3              | 15,2            |
| Stomatologie                                       | 2                  | 2                       | 12,3   | 11,2             | 13,4            | 13,5                    | 12,3             | 14,6            | 9,1                 | 9,0              | 9,2             | 12,1            | 0,1        | 12,1             | 12,2            | 12,9                             | 0,0        | 12,9             | 12,9            |
| <b>Ensemble</b>                                    | <b>1 119</b>       | <b>812</b>              | <b>11,5</b>                                  | <b>6,2</b>       | <b>20,0</b>     | <b>13,0</b>             | <b>6,6</b>       | <b>20,0</b>     | <b>15,4</b>         | <b>6,7</b>       | <b>20,0</b>     | <b>12,9</b>     | <b>1,9</b> | <b>10,0</b>      | <b>19,2</b>     | <b>12,2</b>                      | <b>2,1</b> | <b>7,8</b>       | <b>19,0</b>     |

## RESULTATS PAR LISTE ET SPECIALITES DES CANDIDATS NON RETENUS

**Tableau 13 : Liste A :**

| Spécialités ouvertes -<br>liste A          | Candidats<br>présents | Nb de<br>candidats<br>non<br>retenus | Connaissances fondamentales<br>de la spécialité |                        |                       | Connaissances pratiques |                        |                       | Epreuve de français |                        |                       | NOTE GENERALE      |                |                        |                       | NOTE GENERALE SANS LE<br>FRANCAIS         |                     |                        |                       |
|--|-----------------------|--------------------------------------|---|------------------------|-----------------------|-------------------------|------------------------|-----------------------|---------------------|------------------------|-----------------------|--------------------|----------------|------------------------|-----------------------|---|---------------------|------------------------|-----------------------|
|  |                       |                                      | Moyenne   | plus<br>faible<br>note | plus<br>forte<br>note | Moyenne                 | plus<br>faible<br>note | plus<br>forte<br>note | Moyenne             | plus<br>faible<br>note | plus<br>forte<br>note | Moyenne<br>Globale | Ecart-<br>type | plus<br>faible<br>note | plus<br>forte<br>note | Moyenne<br>Globale<br>sans le<br>français | Ecar-<br>t-<br>type | plus<br>faible<br>note | plus<br>forte<br>note |
| Anesthésie-réanimation                     | 87                    | 72                                   | 10,9  | 3,6                    | 16,0                  | 8,4                     | 3,6                    | 11,4                  | 13,9                | 0,0                    | 18,2                  | 10,5               | 1,8            | 6,3                    | 12,8                  | 10,5                                      | 1,8                 | 4,3                    | 13,2                  |
| Chirurgie orthopédique et<br>traumatologie | 40                    | 35                                   | 6,6   | 2,9                    | 10,8                  | 10,3                    | 4,6                    | 16,4                  | 10,7                | 6,8                    | 15,6                  | 8,9                | 2,0            | 5,2                    | 11,2                  | 8,9                                       | 2,0                 | 4,2                    | 11,6                  |
| Gériatrie                                  | 48                    | 33                                   | 10,5  | 5,4                    | 13,8                  | 13,4                    | 8,2                    | 17,8                  | 15,3                | 6,0                    | 20,0                  | 12,7               | 1,9            | 7,5                    | 14,9                  | 12,7                                      | 1,9                 | 7,9                    | 15,1                  |
| Gynécologie-obstétrique                    | 46                    | 41                                   | 7,9   | 3,8                    | 11,6                  | 11,2                    | 7,0                    | 16,0                  | 16,5                | 12,4                   | 19,0                  | 10,9               | 1,6            | 6,9                    | 13,0                  | 10,9                                      | 1,6                 | 5,4                    | 12,0                  |
| Médecine générale                          | 285                   | 235                                  | 10,9  | 1,2                    | 17,9                  | 12,2                    | 0,2                    | 18,0                  | 16,3                | 2,7                    | 20,0                  | 12,5               | 2,9            | 1,8                    | 15,4                  | 12,5                                      | 2,9                 | 0,0                    | 15,8                  |
| Médecine physique et de<br>réadaptation    | 25                    | 15                                   | 9,1   | 6,2                    | 13,6                  | 9,8                     | 7,2                    | 13,8                  | 14,7                | 11,0                   | 19,0                  | 10,5               | 1,8            | 8,4                    | 12,2                  | 10,5                                      | 1,8                 | 6,8                    | 11,8                  |
| Odontologie                                | 161                   | 134                                  | 4,7   | 0                      | 10,6                  | 6,4                     | 0,7                    | 11,7                  | 13,4                | 2,6                    | 18,9                  | 7,2                | 2,0            | 3,1                    | 9,9                   | 7,2                                       | 2,0                 | 0,0                    | 9,1                   |
| Oncologie                                  | 26                    | 16                                   | 7,2   | 2,3                    | 12,2                  | 7,3                     | 0,5                    | 12,4                  | 11,3                | 8,2                    | 15,8                  | 8,1                | 3,3            | 2,8                    | 11,2                  | 8,1                                       | 3,3                 | 1,4                    | 11,0                  |
| Ophthalmologie                             | 35                    | 25                                   | 12,5  | 5,2                    | 18,2                  | 11,3                    | 3,2                    | 16,0                  | 13,9                | 8,4                    | 17,4                  | 12,3               | 3,2            | 5,8                    | 14,8                  | 12,3                                      | 3,2                 | 4,2                    | 15,4                  |
| Pédiatrie                                  | 58                    | 48                                   | 8,3   | 0                      | 12,6                  | 8,5                     | 2,4                    | 13,8                  | 11,2                | 1,8                    | 15,2                  | 8,9                | 2,1            | 2,5                    | 10,9                  | 8,9                                       | 2,1                 | 0,0                    | 11,0                  |
| Pharmacie polyvalente                      | 39                    | 29                                   | 6,4   | 0,6                    | 12,4                  | 6,6                     | 0,8                    | 15,2                  | 9,2                 | 2,7                    | 16,0                  | 7,0                | 3,0            | 2,5                    | 11,6                  | 7,0                                       | 3,0                 | 1,1                    | 13,8                  |
| Psychiatrie                                | 38                    | 23                                   | 10,2  | 5,4                    | 13,9                  | 11,7                    | 6,7                    | 14,2                  | 12,6                | 8,4                    | 16,0                  | 11,3               | 1,6            | 7,4                    | 12,6                  | 11,3                                      | 1,6                 | 6,1                    | 12,7                  |
| Radiodiagnostic et imagerie<br>médicale    | 35                    | 25                                   | 8,1   | 4,3                    | 10,4                  | 9,8                     | 5,3                    | 13,2                  | 19,0                | 18,0                   | 19,7                  | 10,9               | 1,5            | 8,1                    | 12,3                  | 10,9                                      | 1,5                 | 5,3                    | 10,5                  |
| Sage-femme                                 | 67                    | 47                                   | 6,3   | 0,7                    | 11,4                  | 8,6                     | 4,7                    | 12,2                  | 11,0                | 2,0                    | 16,0                  | 8,1                | 1,9            | 3,4                    | 11,0                  | 8,1                                       | 1,9                 | 3,3                    | 11,1                  |
| <b>Ensemble</b>                            | <b>990</b>            | <b>778</b>                           | <b>8,7</b>                                      | <b>0</b>               | <b>18,2</b>           | <b>9,8</b>              | <b>0,2</b>             | <b>18,0</b>           | <b>14,2</b>         | <b>0</b>               | <b>20,0</b>           | <b>10,3</b>        | <b>3,3</b>     | <b>1,8</b>             | <b>15,4</b>           | <b>10,3</b>                               | <b>3,3</b>          | <b>0,0</b>             | <b>15,8</b>           |

**Tableau 14 : Liste B : (candidats non retenus)**

| Spécialités ouvertes - liste B | Candidats présents | Nb de candidats non retenus | Connaissances fondamentales de la spécialité |                  |                 | Connaissances pratiques |                  |                 | Epreuve de français |                  |                 | NOTE GENERALE   |            |                  |                 | NOTE GENERALE SANS LE FRANCAIS   |            |                  |                 |
|--------------------------------|--------------------|-----------------------------|--|------------------|-----------------|-------------------------|------------------|-----------------|---------------------|------------------|-----------------|-----------------|------------|------------------|-----------------|----------------------------------|------------|------------------|-----------------|
|                                |                    |                             | Moyenne                                      | plus faible note | plus forte note | Moyenne                 | plus faible note | plus forte note | Moyenne             | plus faible note | plus forte note | Moyenne Globale | Ecart-type | plus faible note | plus forte note | Moyenne Globale sans le français | Ecart-type | plus faible note | plus forte note |
| Gériatrie                      | 3                  | 0                           |  |                  |                 |                         |                  |                 |                     |                  |                 |                 |            |                  |                 |                                  |            |                  |                 |
| Gynécologie-obstétrique        | 4                  | 2                           | 4,8  | 4,6              | 5,0             | 8,4                     | 8,2              | 8,6             | 18,2                | 18,0             | 18,3            | 8,9             | 0,0        | 8,9              | 8,9             | 8,9                              | 0,0        | 6,6              | 6,6             |
| Médecine générale              | 9                  | 5                           | 6,5  | 2,2              | 10,0            | 8,0                     | 2,0              | 13,6            | 10,6                | 4,6              | 16,0            | 7,9             | 3,0        | 2,6              | 10,5            | 7,9                              | 3,0        | 2,1              | 9,6             |
| Odontologie                    | 5                  | 4                           | 5,2  | 3,6              | 6,9             | 6,1                     | 4,6              | 6,7             | 15,2                | 13,0             | 17,2            | 7,6             | 0,9        | 6,5              | 8,6             | 7,6                              | 0,9        | 4,9              | 6,8             |
| Ophthalmologie                 | 2                  | 2                           | 8,0  | 7,6              | 8,3             | 9,7                     | 9,6              | 9,8             | 12,1                | 12,0             | 12,2            | 9,5             | 0,3        | 9,3              | 9,7             | 9,5                              | 0,3        | 8,6              | 9,1             |
| Pédiatrie                      | 6                  | 6                           | 4,4  | 2,2              | 5,8             | 4,6                     | 2,1              | 7,9             | 9,4                 | 3,6              | 12,0            | 5,5             | 1,0        | 3,6              | 6,6             | 5,5                              | 1,0        | 3,0              | 5,4             |
| Pharmacie polyvalente          | 3                  | 3                           | 6,4  | 4,0              | 9,6             | 5,3                     | 2,7              | 8,4             | 8,9                 | 5,6              | 11,0            | 6,4             | 2,9        | 3,8              | 9,2             | 6,4                              | 2,9        | 3,4              | 9,0             |
| Psychiatrie                    | 3                  | 2                           | 2,5  | 1,0              | 4,0             | 10,3                    | 6,5              | 14,0            | 11,5                | 10,4             | 12,6            | 7,4             | 3,7        | 5,1              | 9,7             | 7,4                              | 3,7        | 3,8              | 9,0             |
| Sage-femme                     | 3                  | 2                           | 5,5  | 2,8              | 8,1             | 6,6                     | 5,2              | 8,0             | 7,7                 | 7,2              | 8,2             | 6,4             | 2,9        | 4,6              | 8,1             | 6,4                              | 2,9        | 4,0              | 8,1             |
| <b>Ensemble</b>                | <b>38</b>          | <b>26</b>                   | <b>5,4</b>                                   | <b>1,0</b>       | <b>10,0</b>     | <b>6,8</b>              | <b>2,0</b>       | <b>14,0</b>     | <b>11,4</b>         | <b>3,6</b>       | <b>18,3</b>     | <b>7,2</b>      | <b>2,2</b> | <b>2,6</b>       | <b>10,5</b>     | <b>7,2</b>                       | <b>2,2</b> | <b>2,1</b>       | <b>9,6</b>      |

**Tableau 15 : Liste C : (candidats non retenus)**

| Spécialités ouvertes - liste C                     | Candidats présents | Nb de candidats non retenus | Connaissances fondamentales de la spécialité |                  |                 | Connaissances pratiques |                  |                 | Epreuve de français |                  |                 | NOTE GENERALE   |            |                  |                 | NOTE GENERALE SANS LE FRANCAIS   |            |                  |                 |
|--|--------------------|-----------------------------|--|------------------|-----------------|-------------------------|------------------|-----------------|---------------------|------------------|-----------------|-----------------|------------|------------------|-----------------|----------------------------------|------------|------------------|-----------------|
|  |                    |                             | Moyenne                                      | plus faible note | plus forte note | Moyenne                 | plus faible note | plus forte note | Moyenne             | plus faible note | plus forte note | Moyenne Globale | Ecart-type | plus faible note | plus forte note | Moyenne Globale sans le français | Ecart-type | plus faible note | plus forte note |
| Anatomie et cytologie pathologiques                | 11                 | 0                           |  |                  |                 |                         |                  |                 |                     |                  |                 |                 |            |                  |                 |                                  |            |                  |                 |
| Anesthésie-réanimation                             | 79                 | 29                          | 7,4  | 4,4              | 14,0            | 7,7                     | 4,4              | 11,2            | 13,5                | 7,8              | 16,4            | 8,7             | 1,4        | 5,5              | 11,0            | 8,7                              | 1,4        | 4,7              | 9,9             |
| Biologie médicale (médecine)                       | 11                 | 1                           | 5,6  | 5,6              | 5,6             | 10,4                    | 10,4             | 10,4            | 18,6                | 18,6             | 18,6            | 10,1            | ----       | 10,1             | 10,1            | 10,1                             | ----       | 8,0              | 8,0             |
| Biologie médicale (pharmacie)                      | 22                 | 9                           | 7,6  | 4,6              | 9,8             | 5,0                     | 1,8              | 7,6             | 14,1                | 7,0              | 18,0            | 7,9             | 1,6        | 4,4              | 9,8             | 7,9                              | 1,6        | 3,7              | 8,3             |
| Cardiologie et maladies vasculaires                | 36                 | 6                           | 5,6  | 2,8              | 8,2             | 8,4                     | 5,6              | 12,0            | 15,8                | 5,8              | 19,1            | 8,8             | 1,2        | 7,2              | 10,2            | 8,8                              | 1,2        | 5,2              | 8,5             |
| Chirurgie générale                                 | 6                  | 4                           | 4,9  | 0,8              | 9,2             | 6,1                     | 0,0              | 11,2            | 11,9                | 10,0             | 13,6            | 6,8             | 3,4        | 2,3              | 8,6             | 6,8                              | 3,4        | 0,4              | 7,7             |
| Chirurgie infantile                                | 11                 | 3                           | 9,1  | 7,4              | 10,2            | 7,1                     | 5,6              | 8,8             | 15,2                | 13,6             | 16,2            | 9,5             | 0,2        | 9,2              | 9,9             | 9,5                              | 0,2        | 7,9              | 8,3             |
| Chirurgie maxillo-faciale et stomatologie          | 6                  | 1                           | 0,0  | 0,0              | 0,0             | 3,3                     | 3,3              | 3,3             | 9,8                 | 9,8              | 9,8             | 3,3             | ----       | 3,3              | 3,3             | 3,3                              | ----       | 1,7              | 1,7             |
| Chirurgie orthopédique et traumatologie            | 56                 | 39                          | 5,2  | 2,4              | 10,2            | 9,1                     | 3,2              | 13,8            | 9,5                 | 5,0              | 13,6            | 7,6             | 1,6        | 4,2              | 9,9             | 7,6                              | 1,6        | 3,2              | 9,8             |
| Chirurgie plastique, reconstructrice et esthétique | 2                  | 0                           |  |                  |                 |                         |                  |                 |                     |                  |                 |                 |            |                  |                 |                                  |            |                  |                 |
| Chirurgie thoracique et cardio-vasculaire          | 9                  | 0                           |  |                  |                 |                         |                  |                 |                     |                  |                 |                 |            |                  |                 |                                  |            |                  |                 |
| Chirurgie urologique                               | 12                 | 0                           |  |                  |                 |                         |                  |                 |                     |                  |                 |                 |            |                  |                 |                                  |            |                  |                 |
| Chirurgie vasculaire                               | 6                  | 2                           | 8,0  | 7,0              | 9,0             | 5,4                     | 4,4              | 6,4             | 15,1                | 15,0             | 15,2            | 8,4             | 1,4        | 7,6              | 9,2             | 8,4                              | 1,4        | 5,7              | 7,7             |
| Chirurgie viscérale et digestive                   | 27                 | 15                          | 7,5  | 4,9              | 10,8            | 7,8                     | 4,4              | 12,5            | 9,7                 | 0,0              | 12,0            | 8,1             | 1,5        | 6,3              | 10,2            | 8,1                              | 1,5        | 5,1              | 11,7            |
| Dermatologie et vénéréologie                       | 8                  | 1                           | 5,8  | 5,8              | 5,8             | 2,1                     | 2,1              | 2,1             | 12,0                | 12,0             | 12,0            | 5,6             | ----       | 5,6              | 5,6             | 5,6                              | ----       | 4,0              | 4,0             |
| Endocrinologie et métabolisme                      | 3                  | 1                           | 4,3  | 4,3              | 4,3             | 6,6                     | 6,6              | 6,6             | 12,6                | 12,6             | 12,6            | 6,9             | ----       | 6,9              | 6,9             | 6,9                              | ----       | 5,5              | 5,5             |
| Gastro-entérologie et hépatologie                  | 14                 | 8                           | 5,9  | 4,0              | 7,0             | 11,0                    | 9,8              | 13,2            | 12,9                | 8,6              | 16,0            | 9,3             | 0,9        | 8,0              | 9,9             | 9,3                              | 0,9        | 6,9              | 9,5             |
| Génétiq ue médicale                                | 1                  | 0                           |  |                  |                 |                         |                  |                 |                     |                  |                 |                 |            |                  |                 |                                  |            |                  |                 |
| Gériatrie  | 85                 | 1                           | 8,8  | 8,8              | 8,8             | 14,1                    | 14,1             | 14,1            | 6,0                 | 6,0              | 6,0             | 10,4            | ----       | 10,4             | 10,4            | 10,4                             | ----       | 11,5             | 11,5            |
| Gynécologie médicale                               | 2                  | 2                           | 6,0  | 5,2              | 6,7             | 9,7                     | 9,4              | 10,0            | 8,7                 | 7,0              | 10,3            | 8,0             | 0,3        | 7,5              | 8,5             | 8,0                              | 0,3        | 7,6              | 8,1             |
| Gynécologie-obstétrique                            | 69                 | 19                          | 4,6  | 0,1              | 9,0             | 8,6                     | 0,0              | 13,5            | 14,9                | 9,6              | 19,0            | 8,3             | 2,6        | 3,2              | 11,0            | 8,3                              | 2,6        | 0,6              | 9,3             |
| Hématologie  | 15                 | 1                           | 8,8  | 8,8              | 8,8             | 11,4                    | 11,4             | 11,4            | 6,4                 | 6,4              | 6,4             | 9,4             | ----       | 9,4              | 9,4             | 9,4                              | ----       | 10,1             | 10,1            |
| Médecine du travail                                | 2                  | 1                           | 2,3  | 2,3              | 2,3             | 6,4                     | 6,4              | 6,4             | 20,0                | 20,0             | 20,0            | 7,5             | ----       | 7,5              | 7,5             | 7,5                              | ----       | 4,4              | 4,4             |
| Médecine générale                                  | 170                | 24                          | 5,8  | 0,8              | 15,8            | 10,3                    | 2,0              | 16,0            | 13,6                | 2,0              | 20,0            | 9,1             | 3,0        | 3,2              | 11,7            | 9,1                              | 3,0        | 0,0              | 11,0            |
| Médecine interne                                   | 5                  | 0                           |  |                  |                 |                         |                  |                 |                     |                  |                 |                 |            |                  |                 |                                  |            |                  |                 |
| Médecine nucléaire                                 | 4                  | 0                           |  |                  |                 |                         |                  |                 |                     |                  |                 |                 |            |                  |                 |                                  |            |                  |                 |
| Médecine physique et de réadaptation               | 7                  | 2                           | 6,8  | 6,3              | 7,2             | 7,5                     | 4,9              | 10,0            | 12,0                | 9,0              | 15,0            | 8,1             | 1,5        | 6,6              | 9,5             | 8,1                              | 1,5        | 6,1              | 8,2             |
| Néphrologie  | 19                 | 5                           | 8,1  | 5,4              | 11,2            | 7,1                     | 5,6              | 11,4            | 13,2                | 9,0              | 17,0            | 8,7             | 0,9        | 6,9              | 9,9             | 8,7                              | 0,9        | 6,4              | 8,4             |
| Neurochirurgie                                     | 9                  | 3                           | 3,8  | 1,8              | 6,2             | 10,6                    | 7,4              | 12,2            | 10,6                | 10,0             | 11,5            | 7,9             | 1,9        | 6,4              | 9,7             | 7,9                              | 1,9        | 5,4              | 9,2             |
| Neurologie   | 12                 | 2                           | 7,7  | 5,2              | 10,2            | 9,1                     | 8,8              | 9,4             | 9,2                 | 7,4              | 11,0            | 8,6             | 2,0        | 7,8              | 9,3             | 8,6                              | 2,0        | 7,0              | 9,8             |
| Odontologie  | 39                 | 35                          | 5,1  | 0,7              | 10,0            | 7,1                     | 3,0              | 12,2            | 13,3                | 7,8              | 18,8            | 7,6             | 1,7        | 4,9              | 10,9            | 7,6                              | 1,7        | 2,2              | 9,4             |
| Oncologie  | 11                 | 6                           | 8,6  | 6,8              | 11,6            | 8,2                     | 4,0              | 11,6            | 11,3                | 9,3              | 14,2            | 9,0             | 1,5        | 6,6              | 9,9             | 9,0                              | 1,5        | 5,9              | 9,8             |
| Ophtalmologie                                      | 19                 | 7                           | 7,8  | 4,5              | 11,6            | 6,3                     | 3,4              | 9,6             | 13,7                | 10,2             | 16,9            | 8,4             | 1,8        | 5,2              | 9,9             | 8,4                              | 1,8        | 4,0              | 9,5             |
| Oto-rhino-laryngologie                             | 9                  | 6                           | 4,0  | 0,7              | 9,1             | 5,7                     | 2,6              | 7,4             | 10,9                | 7,3              | 14,8            | 6,1             | 2,2        | 3,0              | 9,2             | 6,1                              | 2,2        | 1,7              | 8,2             |
| Pédiatrie  | 59                 | 30                          | 7,1  | 3,4              | 10,4            | 7,5                     | 3,8              | 10,3            | 11,5                | 4,6              | 14,6            | 8,2             | 1,1        | 6,0              | 9,5             | 8,2                              | 1,1        | 4,8              | 9,3             |
| Pharmacie polyvalente                              | 25                 | 15                          | 7,2  | 4,4              | 9,2             | 7,4                     | 3,6              | 11,8            | 9,1                 | 6,9              | 12,0            | 7,7             | 1,6        | 4,9              | 9,7             | 7,7                              | 1,6        | 4,0              | 9,9             |
| Pneumologie  | 24                 | 0                           |  |                  |                 |                         |                  |                 |                     |                  |                 |                 |            |                  |                 |                                  |            |                  |                 |
| Psychiatrie  | 104                | 5                           | 7,8  | 5,8              | 10,1            | 9,7                     | 7,6              | 11,4            | 12,0                | 8,3              | 15,6            | 9,4             | 0,7        | 8,7              | 9,8             | 9,4                              | 0,7        | 7,7              | 9,7             |
| Radiodiagnostic et imagerie médicale               | 52                 | 7                           | 6,0  | 4,9              | 7,4             | 9,0                     | 4,4              | 12,6            | 19,0                | 18,6             | 19,7            | 9,8             | 1,1        | 8,2              | 10,9            | 9,8                              | 1,1        | 5,6              | 9,0             |
| Réanimation médicale                               | 7                  | 0                           |  |                  |                 |                         |                  |                 |                     |                  |                 |                 |            |                  |                 |                                  |            |                  |                 |
| Rhumatologie                                       | 7                  | 1                           | 5,8  | 5,8              | 5,8             | 10,6                    | 10,6             | 10,6            | 14,4                | 14,4             | 14,4            | 9,4             | ----       | 9,4              | 9,4             | 9,4                              | ----       | 8,2              | 8,2             |
| Sage-femme   | 33                 | 14                          | 7,5  | 2,0              | 11,2            | 8,3                     | 4,0              | 12,0            | 8,2                 | 4,0              | 12,6            | 8,0             | 2,5        | 4,2              | 10,4            | 8,0                              | 2,5        | 3,0              | 11,6            |
| Santé publique et médecine sociale                 | 9                  | 2                           | 7,5  | 7,0              | 8,0             | 8,5                     | 8,2              | 8,8             | 15,7                | 15,6             | 15,8            | 9,5             | 0,1        | 9,5              | 9,6             | 9,5                              | 0,1        | 7,9              | 8,1             |
| Stomatologie                                       | 2                  | 0                           |  |                  |                 |                         |                  |                 |                     |                  |                 |                 |            |                  |                 |                                  |            |                  |                 |
| <b>Ensemble</b>                                    | <b>1 119</b>       | <b>307</b>                  | <b>6,3</b>                                   | <b>0,0</b>       | <b>15,8</b>     | <b>8,1</b>              | <b>0,0</b>       | <b>16,0</b>     | <b>12,2</b>         | <b>0,0</b>       | <b>20,0</b>     | <b>8,2</b>      | <b>1,9</b> | <b>2,3</b>       | <b>11,7</b>     | <b>8,2</b>                       | <b>1,9</b> | <b>0,0</b>       | <b>11,7</b>     |

(Août 2009 - Département Concours, Mobilité, Développement Professionnel -cellule statistique du CNG)

CNG - Le Ponant B 21 rue Leblanc - 75737 Paris Cedex 15. Tél : 01 77 35 61 00 – télécopie : 01 77 35 61 06

[www.cng.sante.fr](http://www.cng.sante.fr)