

## Bilan du concours CNPH - session 2008

(AOÛT 2009 - Département Concours, Mobilité, Développement Professionnel - cellule statistique du CNG)

Chaque année, un concours national de praticien des établissements publics de santé, donnant lieu à établissement d'une liste d'aptitude unique, établie par discipline, par spécialité et par type d'épreuves, est organisé. Les épreuves de type I sont ouvertes à toutes les personnes ayant validé le troisième cycle des études de médecine, de pharmacie ou d'odontologie, qui ont exercé pendant deux ans durant les cinq dernières années des fonctions effectives de médecin, de pharmacien ou d'odontologiste dans une administration, un établissement public ou un organisme à but non lucratif.

Les épreuves de type II sont ouvertes aux médecins, pharmaciens et chirurgiens-dentistes qui ne remplissent pas les conditions permettant l'accès au concours de type I.

### 1. Statistiques générales.

En 2008, **2 634 candidats** se sont inscrits au concours :

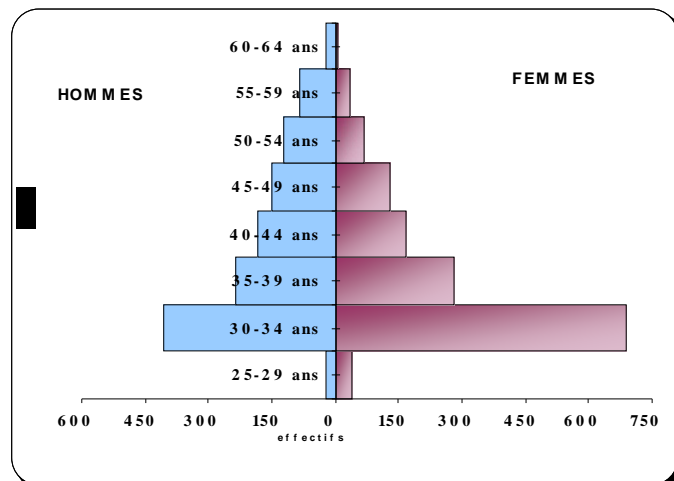
- 1 677 d'entre eux (soit 63.7% des candidats) sur le concours de type 1
- 957 candidats (36.3%) sur le concours de type 2

54% des candidats sont des femmes, avec toutefois des hommes plus nombreux chez les plus âgés.

Age	Inscrits		
	Hommes	Femmes	Total
<b>25-29 ans</b>	22	39	61
<b>30-34 ans</b>	405	687	1 092
<b>35-39 ans</b>	236	283	519
<b>40-44 ans</b>	181	166	347
<b>45-49 ans</b>	150	130	280
<b>50-54 ans</b>	121	68	189
<b>55-59 ans</b>	82	36	118
<b>60 ans et +</b>	23	5	28
<b>Total</b>	<b>1 220</b>	<b>1 414</b>	<b>2 634</b>
<b>Age moyen</b>	<b>40,5 ans</b>	<b>37,1 ans</b>	<b>38,7 ans</b>
<b>Age médian</b>	<b>37,6 ans</b>	<b>33,8 ans</b>	<b>35,3 ans</b>

Les candidats sont jeunes dans l'ensemble, ils sont âgés en moyenne de 38.7 ans.  
La moitié des candidats a moins de 35.3 ans

A elle seule, la tranche d'âge [30-34 ans] représente 41.5% des effectifs.



Au total, 51 spécialités sont ouvertes au concours (cf. détail Tableau 1 en annexe).

2 spécialités au concours de type I n'ont enregistré aucun candidat : la médecine légale et la stomatologie.

Pour le concours de type II, ce sont 6 spécialités qui sont concernées : la chirurgie plastique reconstructrice et esthétique, les explorations fonctionnelles, la génétique médicale, l'hémodiagnostic-transfusion, l'immunologie clinique et la médecine légale.

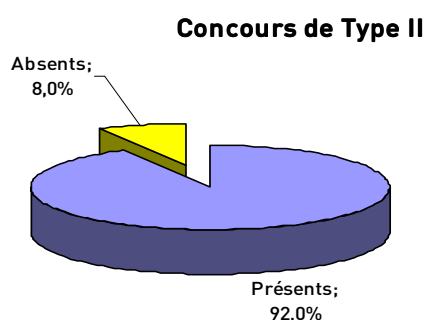
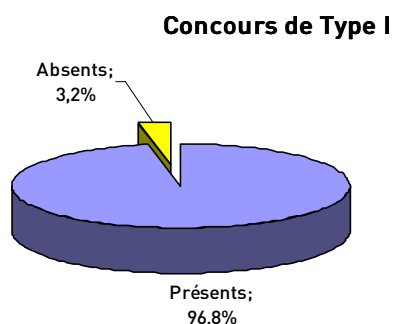
60% des effectifs du concours de Type I se répartissent entre les spécialités suivantes :

- médecine d'urgence (15.8%)
- médecine générale (10.9%)
- pharmacie polyvalente / hospitalière (7.6%)
- psychiatrie polyvalente (7.5%)
- pédiatrie (6.6%)
- gériatrie (5.8%)
- anesthésie-réanimation (5.7%)

Près de 60% (58.5%) des effectifs du concours de Type II se répartissent ainsi :

- psychiatrie polyvalente (14.6%)
- pharmacie polyvalente / hospitalière (13.9%)
- médecine générale (11.2%)
- médecine d'urgence (7.1%)
- anesthésie-réanimation (6.2%)
- gériatrie (5.5%)

130 candidats ne se sont pas présentés au concours soit un taux d'absentéisme observé faible : **4.9%**.  
(3.2% en Type I et 8,0% en Type II)



Les candidats absents au concours de type I sont âgés en moyenne de 38.4 ans, ceux du concours de type II sont un peu plus âgés, ils ont en moyenne 42.7 ans.

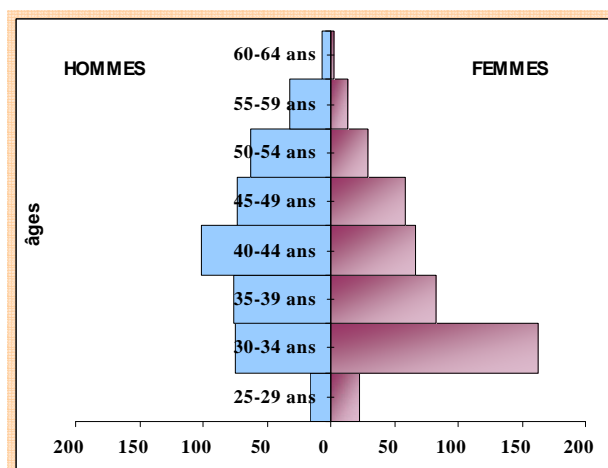
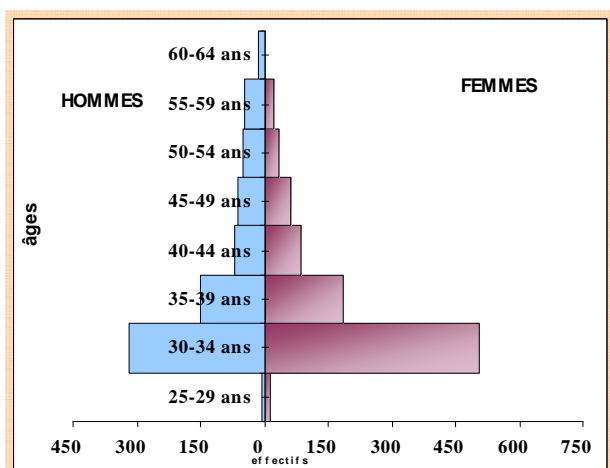
### Sexe et âge des candidats présents.

#### TYPE I

Age	Présents		
	Homme	Femme	Total
25-29 ans	5	12	17
30-34 ans	318	506	824
35-39 ans	151	184	335
40-44 ans	71	85	156
45-49 ans	61	63	124
50-54 ans	51	33	84
55-59 ans	46	20	66
60-64 ans	16	2	18
<b>Total</b>	<b>719</b>	<b>905</b>	<b>1 624</b>
<b>Age moyen</b>	<b>39,0 ans</b>	<b>36,3 ans</b>	<b>37,5 ans</b>
<b>Age médian</b>	<b>34,8 ans</b>	<b>33,2 ans</b>	<b>33,8 ans</b>

#### TYPE II

Age	Présents		
	Homme	Femme	Total
25-29 ans	16	23	39
30-34 ans	75	162	237
35-39 ans	76	83	159
40-44 ans	101	66	167
45-49 ans	73	58	131
50-54 ans	63	29	92
55-59 ans	32	13	45
60-64 ans	7	3	10
<b>Total</b>	<b>443</b>	<b>437</b>	<b>880</b>
<b>Age moyen</b>	<b>42,6 ans</b>	<b>38,4 ans</b>	<b>40,5 ans</b>
<b>Age médian</b>	<b>41,9 ans</b>	<b>36,2 ans</b>	<b>39,1 ans</b>



56% des candidats présents au concours de type I sont des femmes.

Les candidats sont plutôt jeunes, la moitié des effectifs est compris dans la tranche d'âge 30-34 ans et ils sont âgés en moyenne de 37.5 ans.

49.7% des candidats présents au concours de type I sont des femmes.

Les candidats sont plus âgés, ils ont en moyenne 40.5 ans (3 ans de plus que le Type I).

### **Taux de réussite.**

91.3% de réussite pour le concours de type I contre 79.5% pour le concours de type II.

Aucune différence sensible n'est observée entre les hommes et les femmes dans le cadre de ce concours.

Toutefois, les femmes qui représentent 56% des candidats inscrits au concours en Type I et 55.7% des effectifs présents au concours, réussissent à 92%.

	Type I			Type II		
	femmes	hommes	Total	femmes	hommes	Total
<b>Reçus</b>	831	651	1 482	345	355	700
<b>Présents</b>	905	719	1 624	437	443	880
<b>Taux de réussite</b>	<b>91,8%</b>	<b>90,5%</b>	<b>91,3%</b>	<b>78,9%</b>	<b>80,1%</b>	<b>79,5%</b>
<b>% sur reçus</b>	<b>56,1%</b>	<b>43,9%</b>	<b>100%</b>	<b>49,3%</b>	<b>50,7%</b>	<b>100%</b>
<b>% des présents</b>	<b>55,7%</b>	<b>44,3%</b>	<b>100%</b>	<b>49,7%</b>	<b>50,3%</b>	<b>100%</b>

Pour le concours en Type II, elles représentent 50% des effectifs inscrits au concours et 49.7% des effectifs présents au concours. Elles réussissent dans près de 79% des cas et représentent 49.3% des reçus.

- Taux de réussite par spécialité au concours.

**Type I** : 1 624 candidats présents au concours :

Sur les 51 spécialités ouvertes, 32 spécialités enregistrent un taux de réussite supérieur ou égal à la moyenne nationale (91.3%) : 22 d'entre elles enregistrent un taux de réussite de 100%.

Spécialités	Non retenus	retenus	Présents	Taux de réussite
Anatomie et cytologie pathologiques	1	11	12	91,7%
Anesthésie-réanimation	3	90	93	96,8%
Biologie médicale	4	55	59	93,2%
Cardiologie et maladies vasculaires	2	44	46	95,7%
Chirurgie générale	1	14	15	93,3%
Chirurgie infantile		6	6	100,0%
Chirurgie maxillo-faciale		3	3	100,0%
Chirurgie orthopédique et traumatologie	3	28	31	90,3%
Chirurgie plastique reconstructrice et esthétique	2	6	8	75,0%
Chirurgie thoracique et cardio-vasculaire	1	4	5	80,0%
Chirurgie urologique		5	5	100,0%
Chirurgie vasculaire	2	9	11	81,8%
Chirurgie viscérale et digestive		19	19	100,0%
Dermatologie et vénéréologie	1	7	8	87,5%
Endocrinologie et métabolisme	2	21	23	91,3%
Explorations fonctionnelles		2	2	100,0%
Gastro-entérologie et hépatologie		20	20	100,0%
Génétique médicale		1	1	100,0%
Gériatrie	10	86	96	89,6%
Gynécologie et obstétrique	1	63	64	98,4%
Hématologie		9	9	100,0%
Hémobiologie-transfusion	1		1	0,0%
Hygiène hospitalière	1	6	7	85,7%
Immunologie clinique		1	1	100,0%
Maladies infectieuses, maladies tropicales		13	13	100,0%
Médecine de la reproduction et gynécologie médicale		2	2	100,0%
Médecine du travail		5	5	100,0%
Médecine d'urgence	29	231	260	88,8%
Médecine générale	18	156	174	89,7%
Médecine interne	2	20	22	90,9%
Médecine nucléaire		8	8	100,0%
Médecine physique et de réadaptation	1	14	15	93,3%
Néphrologie	1	11	12	91,7%
Neurochirurgie		4	4	100,0%
Neurologie		30	30	100,0%
Odontologie polyvalente		5	5	100,0%
Oncologie médicale		9	9	100,0%
Oncologie radiothérapique		1	1	100,0%
Ophtalmologie		11	11	100,0%
Oto-rhino-laryngologie	3	22	25	88,0%
Pédiatrie	4	106	110	96,4%
Pharmacie polyvalente et pharmacie hospitalière	31	90	121	74,4%
Pharmacologie clinique et toxicologie	2	8	10	80,0%
Pneumologie		31	31	100,0%
Psychiatrie polyvalente	12	111	123	90,2%
Radiologie et imagerie médicale		45	45	100,0%
Réanimation médicale		18	18	100,0%
Rhumatologie	2	10	12	83,3%
Santé publique et médecine sociale	2	11	13	84,6%
<b>Total</b>	<b>142</b>	<b>1482</b>	<b>1624</b>	<b>91,3%</b>

La pharmacie polyvalente /hospitalière, qui fait partie des spécialités de plus de 100 candidats, enregistre le taux de réussite le plus faible : 74.4%.

**Type II : 880 candidats présents au concours :**

Sur les 51 spécialités ouvertes, 31 spécialités enregistrent un taux de réussite supérieur ou égal à la moyenne nationale (79.5%) : 15 d'entre elles enregistrent un taux de réussite de 100%.

Spécialités	Non retenus	retenus	Présents	Taux de réussite
Anatomie et cytologie pathologiques	1	3	4	75,0%
Anesthésie-réanimation	7	47	54	87,0%
Biologie médicale	9	19	28	67,9%
Cardiologie et maladies vasculaires	2	14	16	87,5%
Chirurgie générale	3	14	17	82,4%
Chirurgie infantile		1	1	100,0%
Chirurgie maxillo-faciale		1	1	100,0%
Chirurgie orthopédique et traumatologie	3	24	27	88,9%
Chirurgie thoracique et cardio-vasculaire		4	4	100,0%
Chirurgie urologique	1	7	8	87,5%
Chirurgie vasculaire		2	2	100,0%
Chirurgie viscérale et digestive	5	6	11	54,5%
Dermatologie et vénéréologie	1	1	2	50,0%
Endocrinologie et métabolisme		10	10	100,0%
Gastro-entérologie et hépatologie	1	11	12	91,7%
Gériatrie	10	40	50	80,0%
Gynécologie et obstétrique	2	31	33	93,9%
Hématologie	2	5	7	71,4%
Hygiène hospitalière		8	8	100,0%
Maladies infectieuses, maladies tropicales		1	1	100,0%
Médecine de la reproduction et gynécologie médicale		2	2	100,0%
Médecine du travail	1	1	2	50,0%
Médecine d'urgence	10	51	61	83,6%
Médecine générale	26	71	97	73,2%
Médecine interne	3	1	4	25,0%
Médecine nucléaire		8	8	100,0%
Médecine physique et de réadaptation		6	6	100,0%
Néphrologie	1	10	11	90,9%
Neurochirurgie	1	4	5	80,0%
Neurologie		13	13	100,0%
Odontologie polyvalente	2	5	7	71,4%
Oncologie médicale		4	4	100,0%
Oncologie radiothérapique	2	5	7	71,4%
Ophtalmologie		3	3	100,0%
Oto-rhino-laryngologie	3	7	10	70,0%
Pédiatrie	6	34	40	85,0%
Pharmacie polyvalente et pharmacie hospitalière	57	70	127	55,1%
Pharmacologie clinique et toxicologie		1	1	100,0%
Pneumologie	2	14	16	87,5%
Psychiatrie polyvalente	15	111	126	88,1%
Radiologie et imagerie médicale	1	19	20	95,0%
Réanimation médicale	1	4	5	80,0%
Rhumatologie	1	2	3	66,7%
Santé publique et médecine sociale	1	3	4	75,0%
Stomatologie		2	2	100,0%
<b>Total</b>	<b>180</b>	<b>700</b>	<b>880</b>	<b>79,5%</b>

La pharmacie polyvalente /hospitalière, qui fait partie des spécialités de plus de 100 candidats, enregistre le taux de réussite le plus faible : 55.1%.

## 2. Epreuves

### Les épreuves de type I :

- Une évaluation des titres et travaux<sup>1</sup>, notée sur 100 points
- Une évaluation des services rendus<sup>2</sup>, notée sur 100 points
- Une épreuve orale d'entretien<sup>3</sup> avec le jury, notée sur 100 points

### Les épreuves de type II :

- Une évaluation des titres et travaux, notée sur 100 points
- Une évaluation des services rendus, notée sur 100 points
- Une épreuve orale d'entretien avec le jury, notée sur 100 points
- Une épreuve orale de connaissances professionnelles<sup>4</sup>, notée sur 200 points

142 candidats en Type I, ont obtenu moins de 150 points à l'ensemble des épreuves et n'ont donc pas été retenus ; pour le Type II, il s'agit de 180 candidats ayant obtenu moins de 250 points. Près de 13% des candidats présents n'ont pas eu la moyenne, avec une part plus importante pour le Type II.

Résultats des candidats non reçus	Type I					Type II				
	Nombre de points moyens pour inscription sur la liste : 150					Nombre de points moyens pour inscription sur la liste : 250				
	Présents	Nb de candidats n'ayant pas la moyenne	Nb de points moyen totaux	Nb de points moyens des 142 candidats	Nb de notes égales à zéro	Présents	Nb de candidats n'ayant pas la moyenne	Nb de points moyen totaux	Nb de points moyens des 180 candidats	Nb de notes égales à zéro
Evaluation des titres et travaux (sur 100)	<b>1 624</b>	<b>142</b> (soit 8,74% des présents)	119,2	35,9	1	<b>880</b>	<b>180</b> (soit 20,45% des présents)	191,4	34,6	1
Evaluation des services rendus (sur 100)				42,2	2				43,2	2
Epreuve orale d'entretien (sur 100)				41,1	0				45,3	0
Epreuve orale de connaissances professionnelles (sur 200)									68,3	1

Pour les non reçus, les moyennes sont sensiblement les mêmes selon les épreuves entre les candidats de Type I et de Type II. L'épreuve 1 ayant la plus faible moyenne.

Résultats des candidats reçus	Type I					Type II				
	Nombre de points moyens pour inscription sur la liste : 150					Nombre de points moyens pour inscription sur la liste : 250				
	Présents	Nb de candidats ayant la moyenne	Nb de points moyen totaux	Nb de points moyens des 1 482 candidats	Nb de candidats ayant eu le maximum	Présents	Nb de candidats ayant la moyenne	Nb de points moyen totaux	Nb de points moyens des 700 candidats	Nb de candidats ayant eu le maximum
Evaluation des titres et travaux (sur 100)	<b>1 624</b>	<b>1 482</b>	211,4	66,5	<b>93</b> (6%)	<b>880</b>	<b>700</b>	328,3	55,0	10 (1%)
Evaluation des services rendus (sur 100)				70,8	<b>47</b> (3%)				63,5	14 (2%)
Epreuve orale d'entretien (sur 100)				74,1	<b>48</b> (3%)				71,6	17 (2%)
Epreuve orale de connaissances professionnelles (sur 200)									138,2	7 (1%)

Pour les candidats reçus, c'est l'épreuve « titres et travaux » également qui obtient la plus faible moyenne, Type I et Type II.

<sup>1</sup> Ensemble des diplômes, titres et travaux scientifiques du candidat

<sup>2</sup> Activité professionnelle depuis l'inscription auprès de l'ordre ou à défaut depuis l'obtention du diplôme permettant l'exercice de la profession

<sup>3</sup> Permet d'apprécier la motivation du candidat à devenir praticien en milieu hospitalier public, d'évaluer sa connaissance de cet environnement, son projet professionnel, son aptitude à travailler en équipe

<sup>4</sup> Mise en situation pratique en rapport direct avec l'exercice de la spécialité

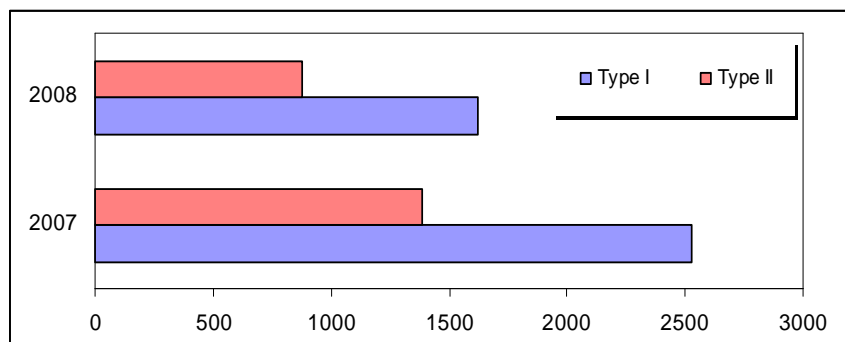
### 3. Éléments comparés avec le concours 2007.

- Un nombre d'inscrits inférieur à celui de 2007.

Alors que le nombre de candidats inscrits et présents au concours avait substantiellement augmenté (+38.6%) entre 2006 et 2007, celui des candidats de 2008 ne suit pas la même tendance. (cf. Tableau 2 en annexe : comparaison inscription 2007-2008)

On observe une diminution des effectifs entre 2007 et 2008 de - 36%.

Le concours CNPH 2007 enregistrait 4006 inscrits (2 560 de type I et 1 383 de type II).



**Type I :** Diminution de l'effectif entre 2007 et 2008 de 34.5%

**Type II :** Diminution de l'effectif de 33.8%

Le concours de Type I reste toujours le plus privilégié (64% des candidats présents en 2008 comme en 2007).

- Un taux d'absentéisme supérieur à celui de 2007.

On observe une augmentation du taux d'absentéisme entre le concours national de PH de 2007 et celui de 2008 (4.9% en 2008 contre 2.3% en 2007).

Quel que soit le type de concours, le constat est le même :

Taux d'absentéisme	Type I	Type II
2007	1.2%	4.4%
2008	3.2%	8.0%

- Un taux de réussite encore meilleur en 2008.

87.1% de taux de réussite pour les praticiens hospitaliers présents aux épreuves en 2008 contre 85% en 2007.

	Type I	Type II
2007	89.2%	76.9%
2008	91.3%	79.5%
Accroissement	+ 2.4%	+ 3.4%

# ANNEXES

Tableau 1 : Nombre de candidats par spécialités ouvertes au concours

Spécialités ouvertes	Type I		Type II		Total	
	Nombre	Pourcentage	Nombre	Pourcentage	Nombre	Pourcentage
Anatomie et cytologie pathologiques	13	0,8%	6	0,6%	19	0,7%
Anesthésie-réanimation	96	5,7%	59	6,2%	155	5,9%
Biologie médicale	62	3,7%	33	3,4%	95	3,6%
Cardiologie et maladies vasculaires	49	2,9%	20	2,1%	69	2,6%
Chirurgie générale	15	0,9%	17	1,8%	32	1,2%
Chirurgie infantile	6	0,4%	1	0,1%	7	0,3%
Chirurgie maxillo-faciale	3	0,2%	1	0,1%	4	0,2%
Chirurgie orthopédique et traumatologie	32	1,9%	30	3,1%	62	2,4%
Chirurgie plastique reconstructrice et esthétique	8	0,5%		0,0%	8	0,3%
Chirurgie thoracique et cardio-vasculaire	5	0,3%	4	0,4%	9	0,3%
Chirurgie urologique	5	0,3%	8	0,8%	13	0,5%
Chirurgie vasculaire	11	0,7%	3	0,3%	14	0,5%
Chirurgie viscérale et digestive	19	1,1%	12	1,3%	31	1,2%
Dermatologie et vénéréologie	9	0,5%	2	0,2%	11	0,4%
Endocrinologie et métabolisme	24	1,4%	10	1,0%	34	1,3%
Explorations fonctionnelles	2	0,1%		0,0%	2	0,1%
Gastro-entérologie et hépatologie	21	1,3%	14	1,5%	35	1,3%
Génétique médicale	1	0,1%		0,0%	1	0,0%
Gériatrie	98	5,8%	53	5,5%	151	5,7%
Gynécologie et obstétrique	67	4,0%	36	3,8%	103	3,9%
Hématologie	9	0,5%	7	0,7%	16	0,6%
Hémobiologie-transfusion	1	0,1%		0,0%	1	0,0%
Hygiène hospitalière	7	0,4%	8	0,8%	15	0,6%
Immunologie clinique	1	0,1%		0,0%	1	0,0%
Maladies infectieuses, maladies tropicales	13	0,8%	1	0,1%	14	0,5%
Médecine de la reproduction et gynécologie médicale	2	0,1%	2	0,2%	4	0,2%
Médecine du travail	5	0,3%	2	0,2%	7	0,3%
Médecine d'urgence	265	15,8%	68	7,1%	333	12,6%
Médecine générale	182	10,9%	107	11,2%	289	11,0%
Médecine interne	22	1,3%	4	0,4%	26	1,0%
Médecine nucléaire	8	0,5%	8	0,8%	16	0,6%
Médecine physique et de réadaptation	16	1,0%	7	0,7%	23	0,9%
Néphrologie	13	0,8%	12	1,3%	25	0,9%
Neurochirurgie	5	0,3%	5	0,5%	10	0,4%
Neurologie	30	1,8%	15	1,6%	45	1,7%
Odontologie polyvalente	5	0,3%	8	0,8%	13	0,5%
Oncologie médicale	10	0,6%	6	0,6%	16	0,6%
oncologie radiothérapique	1	0,1%	8	0,8%	9	0,3%
Ophthalmologie	13	0,8%	3	0,3%	16	0,6%
Oto-rhino-laryngologie	26	1,6%	10	1,0%	36	1,4%
Pédiatrie	110	6,6%	42	4,4%	152	5,8%
Pharmacie polyvalente / hospitalière	127	7,6%	133	13,9%	260	9,9%
Pharmacologie clinique et toxicologie	10	0,6%	1	0,1%	11	0,4%
Pneumologie	31	1,8%	16	1,7%	47	1,8%
Psychiatrie polyvalente	126	7,5%	140	14,6%	266	10,1%
Radiologie et imagerie médicale	47	2,8%	21	2,2%	68	2,6%
Réanimation médicale	18	1,1%	5	0,5%	23	0,9%
Rhumatologie	14	0,8%	3	0,3%	17	0,6%
Santé publique et médecine sociale	14	0,8%	4	0,4%	18	0,7%
Stomatologie		0,0%	2	0,2%	2	0,1%
<b>Ensemble</b>	<b>1677</b>	<b>100%</b>	<b>957</b>	<b>100%</b>	<b>2634</b>	<b>100%</b>

**Tableau 2 : Comparaison inscriptions 2007-2008**

Spécialités ouvertes	Type I			Type II		
	Inscrits 2008	Inscrits 2007	Variation	Inscrits 2008	Inscrits 2007	Variation
Anatomie et cytologie pathologiques	13	19	-6	6	14	-8
Anesthésie-réanimation	96	199	-103	59	105	-46
Biologie médicale	62	91	-29	33	47	-14
Oncologie médicale	10	13	-3	6	3	3
Cardiologie et maladies vasculaires	49	82	-33	20	49	-29
Chirurgie générale	15	21	-6	17	24	-7
Chirurgie maxillo-faciale	3	12	-9	1	0	1
Chirurgie infantile	6	10	-4	1	3	-2
Chirurgie plastique reconstructrice et esthétique	8	7	1	0	2	-2
Chirurgie thoracique et cardio-vasculaire	5	11	-6	4	5	-1
Dermatologie et vénéréologie	9	20	-11	2	5	-3
Hygiène hospitalière	7	6	1	8	9	-1
Endocrinologie et métabolisme	24	22	2	10	16	-6
Médecine de la reproduction et gynécologie médicale	2	2	0	2	1	1
Gynécologie et obstétrique	67	90	-23	36	59	-23
Hémodiagnostic-transfusion	1	5	-4	0	0	0
Gastro-entérologie et hépatologie	21	52	-31	14	25	-11
Hématologie	9	16	-7	7	6	1
Médecine du travail	5	18	-13	2	4	-2
Maladies infectieuses, maladies tropicales	13	20	-7	1	2	-1
Médecine interne	22	23	-1	4	9	-5
Médecine légale	0	6	-6	0	4	-4
Médecine nucléaire	8	7	1	8	10	-2
Néphrologie	13	30	-17	12	10	2
Neurochirurgie	5	10	-5	5	3	2
Neurologie	30	44	-14	15	17	-2
Ophthalmologie	13	28	-15	3	20	-17
Oto-rhino-laryngologie	26	24	2	10	9	1
Pédiatrie	110	139	-29	42	68	-26
Pneumologie	31	43	-12	16	17	-1
Génétique médicale	1	8	-7	0	0	0
Radiologie et imagerie médicale	47	84	-37	21	40	-19
oncologie radiothérapique	1	5	-4	8	9	-1
Réanimation médicale	18	29	-11	5	9	-4
Médecine physique et de réadaptation	16	14	2	7	5	2
Rhumatologie	14	26	-12	3	9	-6
Stomatologie	0	1	-1	2	5	-3
Chirurgie urologique	5	23	-18	8	9	-1
Chirurgie orthopédique et traumatologie	32	47	-15	30	32	-2
Santé publique et médecine sociale	14	19	-5	4	9	-5
Immunologie clinique	1	2	-1	0	0	0
Chirurgie vasculaire	11	8	3	3	6	-3
Pharmacologie clinique et toxicologie	10	21	-11	1	1	0
Chirurgie viscérale et digestive	19	21	-2	12	14	-2
Médecine générale	182	239	-57	107	135	-28
Pharmacie polyvalente et pharmacie hospitalière	127	183	-56	133	134	-1
Psychiatrie polyvalente	126	232	-106	140	202	-62
Odontologie polyvalente	5	8	-3	8	16	-8
Gériatrie	98	146	-48	53	113	-60
Médecine d'urgence	265	364	-99	68	148	-80
Explorations fonctionnelles	2	10	-8	0	4	-4
<b>Totaux</b>	<b>1677</b>	<b>2560</b>	<b>-883</b>	<b>957</b>	<b>1446</b>	<b>-489</b>

En 2007/2008, 9 spécialités enregistrent un nombre de candidats inscrits au CNPH de type 1 et type 2 supérieure à la moyenne nationale (94 candidats); avec 4 spécialités dominantes : la médecine d'urgence, la médecine générale, la psychiatrie et la pharmacie.